

ACUSE

Oficio No. ICT/DAA/RF/003/2022.
Chihuahua, Chih. 08 de Febrero del 2022.

**MTRO. JOSE DE JESÚS GRANILLO VAZQUEZ
SECRETARIO DE HACIENDA Y PRESIDENTE DEL CONSEJO DE
ARMONIZACIÓN CONTABLE DEL ESTADO DE CHIHUAHUA.**

PRESENTE.-

Con el objeto de cumplir con la Ley de contabilidad Gubernamental en cuanto a la obligación de armonizar la estructura de la cuenta pública, se hace entrega de dos tantos del cuadernillo impreso de la Información Financiera, Presupuestal, Programática y demás anexos que se integraron en la plataforma correspondiente al ejercicio 2021.

Sin más por el momento, aprovecho la ocasión para enviarle un cordial saludo.

ATENTAMENTE.



**M.S.O. CLAUDIA EDITH MÉNDEZ HERRERA
JEFA DEL DEPARTAMENTO DE RECURSOS FINANCIEROS.**

SECRETARÍA DE HACIENDA
RECIBIDO
08 FEB 2022
**DIRECCIÓN DE CONTABILIDAD
CHIHUAHUA, CHIH.**


CEMH
C.C.P. Archivo.

Falta cargo
Actividades
Oficina Financiera
Verificar Acto Público
Cambio en la Situación
Flujo de efectivo

INSTITUTO DE CAPACITACION PARA EL ESTADO DE CHIHUAHUA

Introducción

Del 1 de Enero al 31 de Diciembre de 2021

(Pesos)

INTRODUCCION

LA CUENTA PÚBLICA DEL ESTADO CONSISTE EN UN INFORME CONSOLIDADO DEL PODER EJECUTIVO ESTATAL ANTE EL H. CONGRESO DEL ESTADO, TENIENDO COMO PROPÓSITO LA RENDICIÓN DE CUENTAS SOBRE LA ADMINISTRACIÓN EFICIENTE DE LOS INGRESOS Y EGRESOS DE LOS RECURSOS PÚBLICOS ASIGNADOS DURANTE UN EJERCICIO FISCAL COMPRENDIDO DEL 01 DE ENERO AL 31 DE DICIEMBRE DE CADA AÑO, ELABORADO CONFORME A LAS DISPOSICIONES LEGALES Y LOS CRITERIOS VIGENTES QUE MARCA LA LEY GENERAL DE CONTABILIDAD GUBERNAMENTAL Y NORMAS APLICABLES EN EL ESTADO CON LA ESTRUCTURA EMITIDA POR EL CONSEJO NACIONAL DE ARMONIZACIÓN CONTABLE.



[Handwritten signature]

Bajo protesta de decir la verdad declaramos que los Estados Financieros y sus Notas son razonablemente correctos y son responsabilidad del emisor.

LIC. ULISES HIDALGO COSSO
DIRECTOR ADMINISTRATIVO

M.S.O. CLAUDIA EDITH VIZCARRA
JEFA DEL DEPTO. DE REC. FINANCIEROS

INSTITUTO DE CAPACITACION PARA EL ESTADO DE CHIHUAHUA

Estado de Actividades

Del 1 de Enero al 31 de Diciembre de 2021 y del 1 de Enero al 31 de Diciembre de 2020

Concepto	2021	2020
INGRESOS Y OTROS BENEFICIOS		
Ingresos de la Gestión	6,667,910	7,404,929
Impuestos	0	0
Cuotas y Aportaciones de Seguridad Social	0	0
Contribuciones de Mejoras	0	0
Derechos	0	0
Productos	0	0
Aprovechamientos	0	0
Ingresos por Venta de Bienes y Prestación de Servicios	6,667,910	7,404,929
Participaciones, Aportaciones, Convenios, Incentivos Derivados de la Colaboración Fiscal, Fondos Distintos de Aportaciones, Transferencias, Asignaciones, Subsidios y Subvenciones, y Pensiones y Jubilaciones	75,240,670	77,734,995
Participaciones, Aportaciones, Convenios, Incentivos Derivados de la Colaboración Fiscal Fondos Distintos de Aportaciones	0	0
Transferencias, Asignaciones, Subsidios y Subvenciones, y Pensiones y Jubilaciones	75,240,670	77,734,995
Otros Ingresos y Beneficios	461,880	697,547
Ingresos Financieros	461,880	697,547
Incremento por Variación de Inventarios	0	0
Disminución del Exceso de Estimaciones por Pérdida o Deterioro u Obsolescencia	0	0
Disminución del Exceso de Provisiones	0	0
Otros Ingresos y Beneficios Varios	0	0
Total de Ingresos y Otros Beneficios	82,370,460	85,837,471
GASTOS Y OTRAS PERDIDAS		
Gastos de Funcionamiento	87,466,958	79,103,675
Servicios Personales	70,072,496	64,457,600
Materiales y Suministros	3,128,324	2,652,441
Servicios Generales	14,266,138	11,993,633
Transferencia, Asignaciones, Subsidios y Otras Ayudas	0	0
Transferencias Internas y Asignaciones al Sector Público	0	0
Transferencias al Resto del Sector Público	0	0
Subsidios y Subvenciones	0	0
Ayudas Sociales	0	0
Pensiones y Jubilaciones	0	0
Transferencias a Fideicomisos, Mandatos y Contratos Análogos	0	0
Transferencias a la Seguridad Social	0	0
Donativos	0	0
Transferencias al Exterior	0	0
Participaciones y Aportaciones	0	0
Participaciones	0	0
Aportaciones	0	0
Convenios	0	0
Intereses, Comisiones y Otros Gastos de la Deuda Pública	0	0
Intereses de la Deuda Pública	0	0
Comisiones de la Deuda Pública	0	0
Gastos de la Deuda Pública	0	0
Costo por Coberturas	0	0
Apoyos Financieros	0	0
Otros Gastos y Pérdidas Extraordinarias	4,193,668	6,213,551
Estimaciones, Depreciaciones, Deterioros, Obsolescencia y Amortizaciones	3,682,847	3,781,999
Provisiones	0	0
Disminución de Inventarios	0	0
Aumento por Insuficiencia de Estimaciones por Pérdida o Deterioro y Obsolescencia	0	0
Aumento por Insuficiencia de Provisiones	0	0
Otros Gastos	510,821	2,431,552
Inversión Pública	0	0
Inversión Pública no Capitalizable	0	0
Total de Gastos y Otras Pérdidas	91,660,626	85,317,226
Resultados del Ejercicio (Ahorro/Desahorro)	-9,290,165	520,245


Bajo protesta de decir la verdad declaramos que los Estados Financieros y sus Notas, son razonablemente correctos y son responsabilidad del emisor.

INSTITUTO DE CAPACITACION PARA EL ESTADO DE CHIHUAHUA

Estado de Actividades

Del 1 de Enero al 31 de Diciembre de 2021 y del 1 de Enero al 31 de Diciembre de 2020

Concepto	2021	2020
----------	------	------



FINANCIEROS



INSTITUTO DE CAPACITACION PARA EL ESTADO DE CHIHUAHUA
Estado de Situación Financiera
Al 31 de Diciembre de 2021 y al 31 de Diciembre de 2020

Concepto	2021		2020		Concepto	2021		2020	
	ACTIVO	PASIVO	ACTIVO	PASIVO		ACTIVO	PASIVO	ACTIVO	PASIVO
Activo Circulante					Pasivo Circulante				
Efectivo y Equivalentes	18,153,434	33,586,729	0	0	Cuentas por Pagar a Corto Plazo	3,600,913	2,448,326	0	0
Derechos a Recibir Efectivo o Equivalentes	132,480	20,250	0	0	Documentos por Pagar a Corto Plazo	0	0	0	0
Derechos a Recibir Bienes o Servicios	1,000	0	0	0	Porción a Corto Plazo de la Deuda Pública a Largo Plazo	0	0	0	0
Inventarios	0	0	0	0	Títulos y Valores a Corto Plazo	0	0	0	0
Almacenes	0	0	0	0	Pasivos Diferidos a Corto Plazo	0	0	0	0
Estimación por Pérdida o Deterioro de Activos Circulantes	0	0	0	0	Fondos y Bienes de Terceros en Garantía y/o Administración a Corto Plazo	0	0	0	0
Otros Activos Circulantes	0	0	0	0	Provisiones a Corto Plazo	0	0	0	0
Total de Activos Circulantes	18,286,914	33,606,979	0	0	Otros Pasivos a Corto Plazo	0	0	0	0
Activo No Circulante					Total de Pasivos Circulantes	3,600,913	2,448,326		
Inversiones Financieras a Largo Plazo	0	0	0	0	Pasivo No Circulante				
Derechos a Recibir Efectivo o Equivalentes a Largo Plazo	0	0	0	0	Cuentas por Pagar a Largo Plazo	0	0	0	0
Bienes Inmuebles, Infraestructura y Construcciones en Proceso	15,189,923	15,189,923	15,189,923	15,189,923	Documentos por Pagar a Largo Plazo	0	0	0	0
Bienes Muebles	26,627,841	26,112,418	26,112,418	26,112,418	Deuda Pública a Largo Plazo	0	0	0	0
Activos Intangibles	737,059	737,059	737,059	737,059	Pasivos Diferidos a Largo Plazo	0	0	0	0
Depreciación, Deterioro y Amortización Acumulada de Bienes	-29,457,801	-25,774,955	-25,774,955	-25,774,955	Fondos y Bienes de Terceros en Garantía y/o Administración a Largo Plazo	0	0	0	0
Activos Diferidos	0	0	0	0	Provisiones a Largo Plazo	2,942,373	2,431,552	0	0
Estimación por Pérdida o Deterioro de Activos no Circulantes	0	0	0	0	Total de Pasivos No Circulantes	2,942,373	2,431,552		
Otros Activos no Circulantes	0	0	0	0	Total del Pasivo	6,543,286	4,879,878		
Total de Activos No Circulantes	13,087,022	16,264,445	16,264,445	16,264,445	HACIENDA PÚBLICA/ PATRIMONIO				
Total del Activo	31,383,935	49,871,424	49,871,424	49,871,424	Hacienda Pública/Patrimonio Contribuido	0	0		
					Aportaciones	0	0		
					Donaciones de Capital	0	0		
					Actualización de la Hacienda Pública / Patrimonio	0	0		
					Hacienda Pública/Patrimonio Generado	24,740,650	44,991,546		
					Resultados del Ejercicio (Ahorro/Desahorro)	-9,290,165	520,245		
					Resultados de Ejercicios Anteriores	34,030,815	44,471,301		
					Revaluos	0	0		
					Reservas	0	0		
					Rectificaciones de Resultados de Ejercicios Anteriores	0	0		
					Exceso o Insuficiencia en la Actualización de la Hacienda Pública/Patrimonio	0	0		
					Resultado por Posición Monetaria	0	0		
					Resultado por Tenencia de Activos no Monetarios	0	0		
					Total Hacienda Pública/ Patrimonio	24,740,650	44,991,546		
					Total del Pasivo y Hacienda Pública / Patrimonio	31,283,935	49,871,424		



[Handwritten Signature]

LIC. ULISES HIDALGO COSS
DIRECTOR ADMINISTRATIVO

Bajo protesta de decir la verdad declaramos que los Estados Financieros y sus Notas son razonablemente correctos y son responsabilidad del emisor.

M.S.O. CLAUDIA EDITH MENDOZA HERRERA
JEFA DEL DEPTO. DE REC. FINANCIEROS

INSTITUTO DE CAPACITACION PARA EL ESTADO DE CHIHUAHUA

Estado de Variación en la Hacienda Pública

Del 1 de Enero al 31 de Diciembre de 2021 y del 1 de Enero al 31 de Diciembre de 2020

Concepto	Hacienda Pública / Patrimonio Contribuido	Hacienda Pública / Patrimonio Generado de Ejercicios Anteriores	Hacienda Pública / Patrimonio Generado del Ejercicio	Exceso o Insuficiencia en la Actualización de la Hacienda Pública/ Patrimonio	Total
Hacienda Pública/ Patrimonio Contribuido Neto 2020	0	0	0	0	0
Aportaciones	0	0	0	0	0
Donaciones de Capital	0	0	0	0	0
Actualización de la Hacienda Pública/ Patrimonio	0	0	0	0	0
Hacienda Pública/ Patrimonio Generado Neto 2020	0	44,471,301	520,245	0	44,991,546
Resultados del Ejercicio (Ahorro/Desahorro)	0	0	520,245	0	520,245
Resultados de Ejercicios Anteriores	0	44,471,301	0	0	44,471,301
Revaluos	0	0	0	0	0
Reservas	0	0	0	0	0
Rectificaciones de Resultados de Ejercicios Anteriores	0	0	0	0	0
Exceso o Insuficiencia en la Actualización de la Hacienda Pública/ Patrimonio Neto 2020	0	0	0	0	0
Resultado por Posición Monetaria	0	0	0	0	0
Resultado por tenencia de Activos no Monetarios	0	0	0	0	0
Hacienda Pública/ Patrimonio Neto Final 2020	0	44,471,301	520,245	0	44,991,546
Cambios en la Hacienda Pública/ Patrimonio Contribuido Neto 2021	0	0	0	0	0
Aportaciones	0	0	0	0	0
Donaciones de Capital	0	0	0	0	0
Actualización de la Hacienda Pública/ Patrimonio	0	0	0	0	0
Variaciones de la Hacienda Pública/ Patrimonio Generado Neto 2021	0	34,030,815	-9,290,165	0	24,740,650
Resultados del Ejercicio (Ahorro/Desahorro)	0	0	-9,290,165	0	-9,290,165
Resultados de Ejercicios Anteriores	0	34,030,815	0	0	34,030,815
Revaluos	0	0	0	0	0
Reservas	0	0	0	0	0
Rectificaciones de Resultados de Ejercicios Anteriores	0	0	0	0	0
Cambios en el Exceso o Insuficiencia en la Actualización de la Hacienda Pública/ Patrimonio Neto 2021	0	0	0	0	0
Resultado por Posición Monetaria	0	0	0	0	0
Resultado por tenencia de Activos no Monetarios	0	0	0	0	0
Hacienda Pública/ Patrimonio Neto Final 2021	0	78,502,116	-8,769,920	0	69,732,195



[Handwritten signature]

Bajo protesta de decir la verdad declaramos que los Estados Financieros, y sus Notas son razonablemente correctos y son responsabilidad del emisor.

LIC. ULYSES HIDALGO COSS
DIRECTOR ADMINISTRATIVO

M.S.O. CLAUDIA EDITH MÉNDEZ HERRERA
JEFA DEL DEPTO. DE REC. FINANCIEROS

[Handwritten signature]

INSTITUTO DE CAPACITACION PARA EL ESTADO DE CHIHUAHUA

Estado de Cambios en la Situación Financiera

Del 1 de Enero al 31 de Diciembre de 2021

Concepto	Origen	Aplicacion
ACTIVO	15,534,295	4,310,500
Activo Circulante	15,534,295	112,230
Efectivo y Equivalentes	15,533,295	0
Derechos a Recibir Efectivo o Equivalentes	0	112,230
Derechos a Recibir Bienes o Servicios	1,000	0
Inventarios	0	0
Almacenes	0	0
Estimación por Pérdida o Deterioro de Activos Circulantes	0	0
Otros Activos Circulantes	0	0
Activo No Circulante	0	4,198,270
Inversiones Financieras a Largo Plazo	0	0
Derechos a Recibir Efectivo o Equivalentes a Largo Plazo	0	0
Bienes Inmuebles, Infraestructura y Construcciones en Proceso	0	0
Bienes Muebles	0	515,423
Activos Intangibles	0	0
Depreciación, Deterioro y Amortización Acumulada de Bienes	0	3,682,847
Activos Diferidos	0	0
Estimación por Pérdida o Deterioro de Activos no Circulantes	0	0
Otros Activos no Circulantes	0	0
PASIVO	2,174,229	0
Pasivo Circulante	1,663,408	0
Cuentas por Pagar a Corto Plazo	1,663,408	0
Documentos por Pagar a Corto Plazo	0	0
Porción a Corto Plazo de la Deuda Pública a Largo Plazo	0	0
Títulos y Valores a Corto Plazo	0	0
Pasivos Diferidos a Corto Plazo	0	0
Fondos y Bienes de Terceros en Garantía y/o Administración a Corto Plazo	0	0
Provisiones a Corto Plazo	0	0
Otros Pasivos a Corto Plazo	0	0
Pasivo No Circulante	510,821	0
Cuentas por Pagar a Largo Plazo	0	0
Documentos por Pagar a Largo Plazo	0	0
Deuda Pública a Largo Plazo	0	0
Pasivos Diferidos a Largo Plazo	0	0
Fondos y Bienes de Terceros en Garantía y/o en Administración a Largo Plazo	0	0
Provisiones a Largo Plazo	510,821	0
HACIENDA PÚBLICA/ PATRIMONIO	0	19,210,406
Hacienda Pública/Patrimonio Contribuido	0	0
Aportaciones	0	0
Donaciones de Capital	0	0
Actualización de la Hacienda Pública / Patrimonio	0	0
Hacienda Pública/Patrimonio Generado	0	19,210,406
Resultados del Ejercicio (Ahorro / Desahorro)	0	8,769,920
Resultados de Ejercicios Anteriores	0	10,440,486
Revalúos	0	0
Reservas	0	0
Rectificaciones de Resultados de Ejercicios Anteriores	0	0
Exceso o Insuficiencia en la Actualización de la Hacienda Pública/Patrimonio	0	0
Resultado por Posición Monetaria	0	0
Resultado por Tenencia de Activos no Monetarios	0	0

Bajo protesta de decir la verdad declaramos que los Estados Financieros y sus Notas, son razonablemente correctos y son responsabilidad del emisor.

LIC. ULISES HIDALGO COSS

DIRECTOR ADMINISTRATIVO

M.S.O. CLAUDIA EDITH MÉNDEZ
HERRERA

JEFA DEL DEPTO. DE REC.
FINANCIEROS



INSTITUTO DE CAPACITACION PARA EL ESTADO DE CHIHUAHUA

Estado de Flujos de Efectivo

Del 1 de Enero al 31 de Diciembre de 2021 y del 1 de Enero al 31 de Diciembre de 2020

Concepto	2021	2020
Flujos de Efectivo de las Actividades de Gestión		
Origen	82,370,460	85,837,471
Impuestos	0	0
Cuotas y Aportaciones de Seguridad Social	0	0
Contribuciones de mejoras	0	0
Derechos	0	0
Productos	461,880	697,547
Aprovechamientos	0	0
Ingresos por Venta de Bienes y Prestación de Servicios	6,667,910	7,404,929
Participaciones, Aportaciones, Convenios, Incentivos Derivados de la Colaboración Fiscal Fondos Distintos de Aportaciones	0	0
Transferencias, Asignaciones, Subsidios y Subvenciones, y Pensiones y Jubilaciones	75,240,670	77,734,995
Otros Orígenes de Operación	0	0
Aplicación	91,660,626	85,317,226
Servicios Personales	70,072,496	64,457,600
Materiales y Suministros	3,128,324	2,652,441
Servicios Generales	14,266,138	11,993,633
Transferencias Internas y Asignaciones al Sector Público	0	0
Transferencias al resto del Sector Público	0	0
Subsidios y Subvenciones	0	0
Ayudas Sociales	0	0
Pensiones y Jubilaciones	0	0
Transferencias a Fideicomisos, Mandatos y Contratos Análogos	0	0
Transferencias a la Seguridad Social	0	0
Donativos	0	0
Transferencias al Exterior	0	0
Participaciones	0	0
Aportaciones	0	0
Convenios	0	0
Otras Aplicaciones de Operación	4,193,668	6,213,551
Flujos Netos de Efectivo por Actividades de Operación	-9,290,165	520,245
Flujos de Efectivo de las Actividades de Inversión		
Origen	0	0
Bienes Inmuebles, Infraestructura y Construcciones en Proceso	0	0
Bienes Muebles	0	0
Otros Orígenes de Inversión	0	0
Aplicación	0	0
Bienes Inmuebles, Infraestructura y Construcciones en Proceso	0	0
Bienes Muebles	0	0
Otras Aplicaciones de Inversión	0	0
Flujos Netos de Efectivo por Actividades de Inversión	0	0
Flujo de Efectivo de las Actividades de Financiamiento		
Origen	31,904	19,094
Endeudamiento Neto	31,904	19,094
Interno	31,904	19,094
Externo	0	0
Otros Orígenes de Financiamiento	0	0
Aplicación	3,122,291	4,193,547
Servicios de la Deuda	3,122,291	4,193,547
Interno	3,122,291	4,193,547
Externo	0	0
Otras Aplicaciones de Financiamiento	0	0
Flujos netos de Efectivo por Actividades de Financiamiento	-3,090,387	-4,174,453
Incremento/Disminución Neta en el Efectivo y Equivalentes al Efectivo	-12,380,552	-3,654,208
Efectivo y Equivalente al Efectivo al Inicio del Ejercicio	33,586,729	15,001,801
Efectivo y Equivalente al Efectivo al Final del Ejercicio	21,206,176	11,347,593

INSTITUTO DE CAPACITACION PARA EL ESTADO DE CHIHUAHUA

Estado de Flujos de Efectivo

Del 1 de Enero al 31 de Diciembre de 2021 y del 1 de Enero al 31 de Diciembre de 2020

Concepto	2021	2020
----------	------	------

DIRECTOR ADMINISTRATIVO

JEFA DEL DPTO. DE REC.
FINANCIEROS



INFORME SOBRE PASIVOS CONTINGENTES

EN CUMPLIMIENTO A LO DISPUESTO EN LOS ARTÍCULOS 46, FRACCIÓN I, INCISO D Y 52 DE LA LEY GENERAL DE CONTABILIDAD GUBERNAMENTAL, EN RELACIÓN AL INFORME SOBRE PAISVOS CONTINGENTES, SE ACLARA QUE EL INSTITUTO DE CAPACITACIÓN PARAR EL TRABAJO DEL ESTADO DE CHIHUAHUA AL 31 DE DICIEMBRE DEL 2021 TIENE UN PASIVO CONTINGENTE QUE SE DERIVA DE UNA OBLIGACIÓN POSIBLE PRESENTE O FUTURA, DETERMINADO POR UN ACTUARIO A TRAVÉS DE UN CÁLCULO ACTUARIAL DEBIDAMENTE INTEGRADO, MISMO QUE ASCIENDE A UN MONTO DE \$ 2'942,373.00 MISMO QUE SE VA ACTUALIZANDO CADA AÑO.

NO OBSTANTE A LA SITUACIÓN ANTERIORMENTE EXPUESTA, SE HACE LA PERTINENTE ACLARACIÓN QUE LOS PASIVOS MANIFESTADOS EN LA INFORMACIÓN FINANCIERA EN EL RESTO DE LOS CASOS, CORRESPONDE A OBLIGACIONES REALES DERIVADAS DE LA RECEPCIÓN A PLENA SATISFACCIÓN DE BIENES Y/O SERVICIOS DEBIDAMENTE DEVENGADOS, O BIEN, CORRESPONDEN ARETENCIONES A FAVOR DE TERCEROS, CUYO PAGO SE ENCUENTRA PENDIENTE A MAS TARDAR AL 31 DE MARZO DEL 2022. LO ANTERIOR DE CONFORMIDAD CON LO ESTABLECIDO EN EL CAPÍTULO VII, NUMERAL II, INCISO H) DEL MANUAL DE CONTABILIDAD GUBERNAMENTAL EMITIDO POR LA CONAC DONDE SE ESTABLECE EN TÉRMINOS GENERALES QUE:

"UN PASIVO CONTINGENTE ES UNA OBLIGACIÓN POSIBLE, SURGIDA A RAIZ DE SUCESOS PASADOS QUE NO SE HA RECONOCIDO CONTABLEMENTE, YA SEA PORQUE NO ES PROBABLE QUE LA ENTIDAD TENGA QUE SATISFACERLA, DESPRENDIENDOSE DE RECURSOS QUE INCORPOREN BENEFICIOS ECONÓMICOS O EL IMPORTE DE LA OBLIGACIÓN NO PUEDA SER MEDIDO CON LA SUFICIENCIA FIABLE, ETC."



LIC. ULISES HIDALGO COSS
DIRECTOR ADMINISTRATIVO

M.S.O. CLAUDIA EDITH MÉNDEZ HERRERA
JEFA DEL DEPTO. DE REC. FINANCIEROS

INSTITUTO DE CAPACITACIÓN PARA EL TRABAJO DEL ESTADO DE CHIHUAHUA.

Notas a los Estados Financieros al 31 de Diciembre del 2021

Con el objeto de cumplir a los artículos 46 y 49 de la Ley General de Contabilidad Gubernamental, se detallan a continuación en las notas a los Estados Financieros la información relevante y suficiente de los saldos y movimientos del periodo.

A continuación, se presentan los tres tipos de notas que se integran:

- a) Notas de desglose;
- b) Notas de memoria (cuentas de orden)
- c) Notas de gestión administrativa.

a) NOTAS DE DESGLOSE
I) Notas al Estado de Situación Financiera
Activo
Efectivo y Equivalentes

Efectivo		\$
Caja Chihuahua	\$ -	
Caja Madera	\$ -	
Caja Guerrero	\$ -	
Caja Bocoyna	\$ -	
Caja Guachochi	\$ -	
Caja Ojinaga	\$ -	
Caja Nvo. Casas Gdes	\$ -	
Caja Meoqui	\$ -	
Caja Camargo	\$ -	
Caja Juárez	\$ -	
Caja Parral	\$ -	
Caja Aldama	\$ -	
Caja Jiménez	\$ -	
Caja Delicias	\$ -	
Caja Cuauhtémoc	\$ -	
Bancos		\$ 15,878,783.60
Bancomer 2207 Gto Corriente	\$ 297,739.07	
Bancomer 2436 Ingr Propios	\$ 339,562.47	
Santander 2892 Ingr Propios	\$ 431,623.55	
Bancomer 9910 Infraestructura	\$ 15,058.18	
Bancomer 8145 IP Vta AF	\$ 851,257.20	
Santander 72561 CM	\$ 20,000.00	
Bancomer 0066 Sub Est 2020	\$ 20,000.00	
Bancomer 2273 Sub Fed 2020	\$ 20,000.00	
Bancomer 3458 Sub Fed 2021	\$ 9,245,259.44	
Bancomer 3482 Sub Est 2021	\$ 4,638,283.69	

1. Se informará acerca de los fondos con afectación específica, el tipo y monto de los mismos; de las inversiones financieras se revelará su tipo y monto, su clasificación en corto y largo plazo separando aquellas que su vencimiento sea menor a 3 meses.

Derechos a recibir Efectivo y Equivalentes y Bienes o Servicios a Recibir:

Subsidio al Empleo	\$0.00
Deudores Diversos	\$110,280.00

2. Por tipo de contribución se informará el monto que se encuentre pendiente de cobro y por recuperar de hasta cinco ejercicios anteriores, así mismo, se deberán considerar los montos sujetos a algún tipo de juicio con una antigüedad mayor a la señalada y la factibilidad de cobro.

3. Se elaborará, de manera agrupada, los derechos a recibir efectivo y equivalentes, y bienes o servicios a recibir, (excepto cuentas por cobrar de contribuciones o fideicomisos que se encuentran dentro de inversiones financieras, participaciones y aportaciones de capital) en una desagregación por su vencimiento en días a 90, 180, menor o igual a 365 y mayor a 365. Adicionalmente, se informará de las características cualitativas relevantes que le afecten a estas cuentas.

Anticipo para viáticos	
Anticipo para Adquisición de Bienes	\$1,000.00
Otros derechos recibir efectivo	\$22,200.00

Bienes Disponibles para su Transformación o Consumo (inventarios) "No Aplica"

El Ente no realiza ningún proceso de transformación y/o elaboración de bienes.

4. Se clasificarán como bienes disponibles para su transformación aquellos que se encuentren dentro de la cuenta Inventarios. Esta nota aplica para aquellos entes públicos que realicen algún proceso de transformación y/o elaboración de bienes.

En la nota se informará del sistema de costo y método de valuación aplicada a los inventarios, así como la conveniencia de su aplicación dada la naturaleza de los mismos. Adicionalmente, se revelará el impacto en la información financiera por cambios en el método o sistema.

5. De la cuenta Almacén se informará acerca del método de valuación, así como la conveniencia de su aplicación. Adicionalmente, se revelará el impacto en la información financiera por cambios en el método.

Inversiones Financieras

6. De la cuenta de Inversiones financieras, que considera los fideicomisos, se informará de éstos los recursos asignados por tipo y monto, y características significativas que tengan o puedan tener alguna incidencia en las mismas.

Inversiones:		\$ 2,174,650.17
Bmer 2047738420 Inversión	\$	119,941.66
Bmer 2047738439 Inversión	\$	2,054,708.51

7. Se informará de las inversiones financieras, los saldos de las participaciones y aportaciones de capital.

Bienes Muebles, Inmuebles e Intangibles

BIENES MUEBLES, INMUEBLES E INTANGIBLES		
*BIENES INMUEBLES		\$ 15,189,923.12
Terrenos	\$466,200.00	
Edificios no habitacionales	\$ 14,723,723.12	
*BIENES MUEBLES		\$ 26,627,841.07
Mobiliario y Equipo de Administración	\$5,777,539.87	
Mobiliario y Equipo Educativo y Recreativo	\$575,476.70	
Equipo de Transporte	\$9,172,989.45	
Maquinaria y Otros Equipos	\$ 11,101,835.05	
*BIENES INTANGIBLES		\$737,058.62
Software	\$737,058.62	

Estimaciones y Deterioros

8. El Instituto aplica el método de Depreciación mensual es en línea recta en estricto apego a los porcentajes establecidos en los parámetros de estimación de vida útil, considerando un uso normal y adecuado de los bienes de Activo Fijo. Así mismo, se informará de las características significativas del estado en que se encuentran los activos.

DEPRECIACIÓN, DETERIORO Y AMORTIZACIÓN		-\$ 29,457,801.14
Depr. Acum. De Bienes Muebles e Inmuebles	-\$ 29,457,801.14	

9. Se informará de manera agrupada por cuenta, los rubros de activos intangibles y diferidos, su monto y naturaleza, amortización mensual, a una tasa 33.3% anual y método aplicado en línea recta, determinado en base al fundamento "la estimación de la vida útil de un bien será una cuestión de criterio basada en la experiencia que el ente público tenga con activos similares o de la aplicación".

10. Se informarán los criterios utilizados para la determinación de las estimaciones; por ejemplo: estimación de cuentas incobrables, estimación de inventarios, deterioro de activos biológicos y cualquier otra que aplique.

Otros Activos

11. De las cuentas de otros activos se informará por tipo circulante o no circulante, los montos totales asociados y sus características cualitativas significativas que les impacten financieramente.

Pasivo

Se elaborará una relación de las cuentas y documentos por pagar en una desagregación por su vencimiento en días 90, 180, menor o igual a 365 y mayor a 365. Asimismo, se informará sobre la factibilidad del pago de dichos pasivos.

Cuentas Por Pagar (C.P.) \$6'543,285.85

12. Se informará de manera agrupada los recursos localizados en Fondos de Bines de Terceros en Administración y/o en Garantía a corto y largo plazo, así como la naturaleza de dichos recursos y sus características cualitativas significativas que les afecten o pudieran afectarles financieramente.

13. Se informará de las cuentas de los pasivos diferidos y otros, su tipo, monto y naturaleza, así como las características significativas que les impacten o pudieran impactarles financieramente.

II) Notas al Estado de Actividades
Ingresos de Gestión

De los rubros de impuestos, cuotas y aportaciones de seguridad social, contribuciones de mejoras, derechos, productos, aprovechamientos, y de ingresos por venta de bienes y prestación de servicios, los cuales están armonizados con los rubros del Clasificador por Rubros de Ingresos, se informarán los montos totales y cualquier característica significativa.

Párrafo reformado DOF 27-09-2019

INGRESOS POR GESTIÓN		\$ 82,370,460.23
Ingresos por Actividad Propia	\$ 6,667,909.90	
Subsidios:	\$ 75,240,670.07	
Federal	\$ 53,050,628.80	
Estatad	\$ 22,190,041.27	
Intereses Ganados	\$ 461,880.24	
Otros Ingresos Financieros	\$ 0.02	

2. De los rubros de participaciones, aportaciones, convenios, incentivos derivados de la colaboración fiscal, fondos distintos de aportaciones, transferencias, asignaciones, subsidios y subvenciones, y pensiones y Jubilaciones, los cuales están armonizados con los rubros del Clasificador por Rubros de Ingresos, se informarán los montos totales y cualquier característica significativa.

Otros Ingresos y Beneficios

Punto adicionado DOF 27-09-2018

3. De los rubros de ingresos Financieros, Incremento por Variación de Inventarios, Disminución del Exceso de Estimaciones por pérdida o Deterioro u Obsolescencia, Disminución del Exceso de Provisiones, y de Otros Ingresos y Beneficios Varios, se informarán los montos totales y cualquier característica significativa.

Párrafo reformado DOF 27-09-2018

Gastos y Otros Pérdidas:

Explicar aquellas cuentas de gastos de funcionamiento, transferencias, subsidios y otras ayudas, participaciones y aportaciones, otros gastos y pérdidas extraordinarias, así como los ingresos y gastos extraordinarios, que en lo individual representen el 10% o más del total de los gastos.

GASTO	1000	2000	3000	5000	TOTAL
	SERVICIOS PERSONALES	MATERIALES Y SUMINISTROS	SERVICIOS GENERALES	BIENES MUEBLES E INMUEBLES	
Chihuahua	\$ 28,714,316.70	\$ 1,810,934.56	\$ 10,058,965.31	\$ -	\$ 40,584,216.57
Madera	\$ 4,633,544.48	\$ 155,803.08	\$ 273,852.84	\$ -	\$ 5,063,200.40
Guerrero	\$ 1,317,961.66	\$ 56,891.43	\$ 149,822.81	\$ -	\$ 1,524,705.90
Bocoyna	\$ 3,659,212.27	\$ 63,074.84	\$ 369,618.63	\$ -	\$ 4,091,903.74
Guachochi	\$ 1,448,204.81	\$ 31,262.76	\$ 239,037.00	\$ -	\$ 1,718,504.57
Ojinaga	\$ 602,833.42	\$ 15,235.28	\$ 115,649.80	\$ -	\$ 733,718.50
Nuevo Casas Grandes	\$ 6,129,034.98	\$ 278,405.66	\$ 623,026.82	\$ -	\$ 7,030,467.46
Meoqui	\$ 3,063,545.44	\$ 72,059.02	\$ 127,606.30	\$ -	\$ 3,263,210.76
Juárez	\$ 8,819,762.52	\$ 321,386.49	\$ 494,612.01	\$ -	\$ 9,635,761.02
Parral	\$ 2,147,199.45	\$ 62,617.47	\$ 290,099.24	\$ -	\$ 2,499,906.16
Camargo	\$ 1,275,939.57	\$ 54,544.35	\$ 199,488.61	\$ -	\$ 1,529,972.53
Aldama	\$ 1,897,332.01	\$ 57,472.83	\$ 288,954.17	\$ -	\$ 2,241,759.01
Jiménez	\$ 2,267,248.34	\$ 56,607.55	\$ 248,978.05	\$ -	\$ 2,592,833.94
Delicias	\$ 1,520,145.06	\$ 42,995.84	\$ 343,050.28	\$ -	\$ 1,906,191.18
Cuauhtémoc	\$ 2,466,187.22	\$ 49,031.98	\$ 445,356.22	\$ -	\$ 2,960,575.42
Provisión para contingencias				\$ 510,821.00	\$ 510,821.00
Depreciación y Amort AF				\$ 3,662,646.51	\$ 3,662,646.51
TOTAL ACUMULADO	\$ 70,072,466.93	\$ 3,128,324.14	\$ 14,286,138.09	\$ 4,193,667.51	\$ 91,680,625.67

III) Notas al Estado de Variación en la Hacienda Pública

Se informará de manera agrupada, acerca de las modificaciones al patrimonio contribuido por tipo, naturaleza y monto \$0.00

Se informará de manera agrupada, acerca del monto y procedencia de los recursos que modifican al patrimonio generado \$34'030,815.03

IV) Notas al Estado de Flujos de Efectivo

Efectivo y Equivalentes

El análisis de los saldos inicial y final que figuran en la última parte del Estado del Flujo de Efectivo en la cuenta de efectivo y equivalentes es como sigue:

CONCEPTO	IMPORTE
Efectivo Bancos- Tesorería	\$ -
Efectivo en Bancos - Dependencias	\$ 15,878,783.60
Inversiones temporales (hasta 3 meses)	\$ 2,174,650.17
Fondo con afectación específica	\$ -
Depósito de fondo de terceros y otros	\$ -
Total de efectivo y equivalentes	\$ 18,053,433.77

2. Detallar las adquisiciones de bienes muebles e inmuebles con su monto global y, en su caso, el porcentaje de estas adquisiciones que fueron realizadas mediante Ingresos Propios generados por el Ente.

CONCEPTO	SALDOS		ADQUISICIONES	% INGRESOS PROPIOS
	SI DEL MES	SF DEL MES		
TERRENOS				
Madera	\$ 288,000.00	\$288,000.00	\$ -	100%
Nvo Casas Gdes	\$ 178,200.00	\$178,200.00	\$ -	100%
EDIFICIOS				
Plantel Madera	\$ 8,627,967.90	\$8,627,967.90	\$ -	100%
Invernadero Plantel Madera	\$ 1,034,979.10	\$1,034,979.10	\$ -	100%
Plantel NCG	\$ 3,499,652.36	\$3,499,652.36	\$ -	100%
Aula NCG 2018	\$ 683,952.85	\$683,952.85	\$ -	100%
Taller de Apicultura Madera	\$ 877,170.91	\$877,170.91	\$ -	100%
MOBILIARIO Y EQUIPO				
Mobiliario ICATECH	\$ 2,834,532.49	\$2,834,532.49	\$ -	100%
Equipo de computo y de Tecnologías de la Inf	\$ 2,943,007.38	\$2,943,007.38	\$ -	100%
MOBILIARIO Y EQUIPO EDUCACIONAL				
Equipo y Aparatos Audiovisuales	\$ 151,113.20	\$151,113.20	\$ -	100%
Cámaras Fotograficas y De Video	\$ 211,078.69	\$211,078.69	\$ -	100%
Otro Mob. Y Eq. Educatonal	\$ 213,284.81	\$213,284.81	\$ -	100%
EQUIPO DE TRANSPORTE				
Flotilla vehicular	\$ 8,823,057.10	\$8,823,057.10	\$ -	100%
Remolques	\$ 281,492.35	\$281,492.35	\$ -	100%
Otros Equipos de Transporte	\$ 68,440.00	\$ 68,440.00	\$ -	100%
MAQUINARIA Y OTROS EQUIPOS				
Maquinaria y Equipo ICATECH	\$ 5,401,359.55	\$5,401,359.55	\$ -	100%
Mobiliario Talleres Icatech	\$ 4,876,773.70	\$4,876,773.70	\$ -	100%
Equipo Invernaderos Madera	\$ 180,060.26	\$180,060.26	\$ -	100%
Sist. De Aire Acond. Calef. Y Refrig.	\$ 643,641.54	\$643,641.54	\$ -	100%

Adicionalmente, revelar el importe de los pagos que durante el periodo se hicieron por la compra de los elementos citados.

3. Conciliación de los Flujos de Efectivo Netos de las Actividades de Operación y la cuenta de Ahorro/Desahorro antes de Rubros Extraordinarios.


DICIEMBRE 2021	
AHORRO/DESAHORRO ANTES DE RUBROS	-\$12,380,552.42
<u>Movimientos de partidas (rubros) que no.</u>	
Depreciación	\$ -
Amortización	\$ -
Incremento en las provisiones	\$ -
Incremento en las inversiones producidos por	\$ -
Ganancia/Perdida en venta de propiedad,	\$ -
Incremento en cuentas por cobrar	\$ -
PARTIDAS EXTRAORDINARIAS	\$ -

INSTITUTO DE CAPACITACIÓN PARA EL TRABAJO DEL ESTADO DE CHIHUAHUA
 Conciliación entre los Ingresos Presupuestarios y Contables
 Correspondiente del 1° de Enero al 31 de Diciembre del 2021
 (Cifras en pesos)

1. Total de Ingresos Presupuestarios	\$ 75,240,670.07
2. Mas Ingresos Contables No Presupuestarios suma (2.1 al 2.6)	\$ 7,129,790.16
2.1 Ingresos Financieros	\$ 461,880.24
2.2 Incremento por variación de inventarios	\$ -
2.3 Disminución del exceso de estimaciones por perdidas o	\$ -
2.4 Disminución del exceso de povisiones	\$ -
2.5 Otros ingresos y beneficios varios	\$ 6,667,909.90
2.6 Otros ingresos contables no presupuestarios	\$ 0.02
3. Menos ingresos presupuestarios no contables Suma (3.1 al 3.3)	\$ -
3.1 Aprovechamientos Patrimoniales	\$ -
3.2 Ingresos derivados de financiamientos	\$ -
3.3 Otros ingresos presupuestarios no contables	\$ -
4. Total de Ingresos Contables (4 = 1 + 2 - 3)	\$ 82,370,460.23

INSTITUTO DE CAPACITACIÓN PARA EL TRABAJO DEL ESTADO DE CHIHUAHUA
 Conciliación entre los Ingresos Presupuestarios y Contables
 Correspondiente del 1° de Enero al 31 de Diciembre del 2021
 (Cifras en pesos)

1	Total de Egresos (Presupuestarios)	\$ 76,124,694.47
2	Menos Egresos Presupuestarios no contables suma (2.1 al	\$ -
2.1	Materias Primas y Materiales de Producción y	\$ -
2.2	Materias y Suministros	\$ -
2.3	Mobiliario y Equipo de Administración	\$ -
2.4	Mobiliario y Equipo Educativo y Recreativo	\$ -
2.5	Equipo e Instrumental Médico y de Laboratorio	\$ -
2.6	Vehículos y Equipo de Transporte	\$ -
2.7	Equipo de Defensa y Seguridad	\$ -
2.8	Maquinaria, Otros Equipos y Herramientas	\$ -
2.9	Activo Biológicos	\$ -
2.1	Bienes Muebles	\$ -
2.11	Activos Intangibles	\$ -
2.12	Obra Pública en bienes de Dominio Público	\$ -
2.13	Obra Pública en Bienes Propios	\$ -
2.14	Acciones y Participaciones de Capital	\$ -
2.15	Compra de Títulos Y valores	\$ -
1.16	Concesión de Préstamos	\$ -
2.17	Inversiones den Fideicomiso, Mandatos u Otros Análogos	\$ -
2.18	Provisiones para Contingencias y Otras Erogaciones	\$ -
2.19	Amortización de la Deuda Pública	\$ -
2.20	Adeudos de Ejercicios Fiscales Anteriores (ADEFAS)	\$ -
2.21	Otros Egresos Presupuestarios No Conatables	\$ -
3	Más Gastos Contables No Presupuestarios suma(3.1 al	\$ 15,535,931.20
3.1	Estimaciones, Depreciaciones, Deterioros, Obsolescencia y	\$ 3,682,846.51
3.2	Provisiones	\$ 510,821.00
3.3	Disminución de Inventarios	\$ -
3.4	Aumento por Insuficiencia de Estimaciones por Pérdida o	\$ -
3.5	Aumento Por Insuficiencia de Provisiones	\$ -
3.6	Otros Gastos	\$ -
3.7	Otros Gastos Contables No Presupuestales	\$ 11,342,263.69
4	Total de Gastos Contables (1+2-3)	\$ 91,660,625.67


 M.S.O. CLAUDIA EDITH MENDEZ HERRERA
 JEFA DEL DEPTO. REG. FINANCIEROS

b) NOTAS DE MEMORIA (CUENTAS DE ORDEN)

Las cuentas de orden se utilizan para registrar movimientos de valores que no afecten o modifique el balance del ente contable, sin embargo, su incorporación en libros es necesaria con fines de recordatorio contable, de control y en general sobre los aspectos administrativos, o bien, para consignar sus derechos o responsabilidades contingentes que puedan, o no, presentarse en el futuro. (No Aplica)

Las cuentas que se manejan para efectos de estas Notas son las siguientes:

Cuentas de Orden Contables y Presupuestarias:


Contables:

- *Valores
- *Emisión de obligaciones
- *Avales y garantías
- *Juicios

Contratos para Inversión Mediante Proyectos para Prestación de Servicios (PPS) y Similares Bienes concesionados o en comodato.

Presupuestarias:

- *Cuentas de ingresos
- *Cuentas de egresos



M.S.O. CLAUDIA EDITH MÉNDEZ HERRERA
JEFA DEL DEPTO. REC. FINANCIEROS

c) NOTAS DE GESTIÓN ADMINISTRATIVA

1. Introducción

El Instituto de Capacitación para el Trabajo del Estado de Chihuahua (ICATECH) es una institución pública descentralizada del Gobierno del Estado de Chihuahua adscrita a la Secretaría de Educación Pública a través de la Dirección General de Centros de Formación para el Trabajo (DGCFT).

La función de ICATECH es capacitar permanentemente a las personas para y en el trabajo a través de una infraestructura de servicios educativos flexibles, equitativos, de calidad y pertinentes, ofreciendo una formación integral para garantizar la inserción de sus egresados en el mercado, así como fomentar e incentivar el autoempleo. Esto mediante una oferta académica que potencializa las vocaciones productivas de las distintas regiones del Estado y con esto coadyuvar a elevar la productividad de las empresas Chihuahuenses a través de la generación de capital humano eficiente.

Misión: Impartir e impulsar la capacitación para el trabajo en la entidad, preparando mano de obra calificada, asegurando la calidad de la enseñanza, sistematizando la vinculación con el aparato productivo y satisfaciendo las necesidades del desarrollo regional.

Visión: Ser una Institución de excelencia en educación para y en el trabajo que coadyuve al desarrollo económico y social de los habitantes de distintas regiones del Estado.

VALORES:

- *Colaboración
- *Confianza
- *Efectividad
- *Equipo
- *Honestidad
- *Lealtad
- *Pluralismo
- *Responsabilidad
- *Servicio





2. Panorama Económico y Financiero

Convenio de creación entre la Secretaría de Educación Pública Federal y el Gobierno del Estado de Chihuahua, con aportación financiera del 60% y 40% respectivamente, con la contribución Federal, el Estado se compromete a empatar en la proporción acordada.

Se creó en la ley para la creación del organismo fundamentada en normatividad de la educación media superior a través de la Dirección General de Centros de Formación para el Trabajo (DGCFT)

3. Autorización e Historia

Mediante un esfuerzo conjunto de la Secretaría de Educación Pública y el Gobierno del Estado mediante la creación de la Acción Móvil Basaseachic-Tomochic y el Plantel de Madera el 30 de Julio de 1999. Dando origen a la creación del Instituto de Capacitación para el Trabajo del Estado de Chihuahua como Organismo Público descentralizado del Poder Ejecutivo, con personalidad jurídica y patrimonio propios, sujeto a la ley publicada en el Diario Oficial del Estado No. 73 del 12 de Septiembre de 2001, según el Decreto no. 1041/01 VII P.E, cuya cabeza de sector será la Secretaría de Desarrollo Industrial.

Dicho decreto fue reformado el 6 de abril del 200, considerando como cabeza de sector a la Secretaría de Economía del Gobierno del Estado de Chihuahua, manteniéndose en el eje E2021 dentro del Plan estatal de Desarrollo Estatal, que a la letra dice "Promover los diversos programas de apoyo y fomento al empleo, capacitación y entrenamiento que incentiven la atracción y desarrollo de nuevas inversiones y sus cadenas productivas tales como: becas del Servicio Estatal del Empleo, CENALTEC, ICHEA, ICATECH, entre otros disponibles para crear empleos de calidad mejor remunerados."

Actualmente el Instituto de Capacitación para el Trabajo está constituido por 1 Dirección General, 4 Planteles y 18 Acciones Móviles. El desarrollo del Instituto se describe a continuación:

*Basaseachic-Tomochi. Inicia sus actividades como Acción Móvil el 30 de Julio de 1999, que años después se convierte en acción Guerrero.

*Madera. Inicia sus actividades como Plantel el 30 de Julio del 1999.

*Guachochi. Acción Móvil autorizada el 12 de Agosto del 2005.

*Ojinaga. Acción Móvil autorizada el 25 de Septiembre del 2006.

*Nuevo Casas Grandes. Inicia sus actividades como Acción Móvil en el 2006. Realizando una conversión a Unidad de Capacitación el 19 de diciembre del 2007.

*Meoqui. Inicia sus actividades como Acción Móvil en el 2008. Realizando una conversión a Unidad de Capacitación el 08 de septiembre del 2011.

*Camargo. Acción Móvil autorizada el 11 de Julio del 2011.

*Bocoyna. Inicia sus actividades como Acción Móvil el 12 del Agosto del 2005. Realizando una conversión a Unidad de Capacitación el 11 de Julio del 2011.

*Aldama. Acción Móvil autorizada el 18 de Abril del 2012.

*Jiménez. Acción Móvil autorizada el 18 de Abril del 2012.

*Juárez. Acción Móvil autorizada el 15 de Octubre del 2013.

*Chihuahua Centro. Acción Móvil autorizada el 11 de Julio del 2014.

*Chihuahua Norte. Acción Móvil autorizada el 11 de Julio del 2014.

*Chihuahua Sur. Acción Móvil autorizada el 11 del Julio de 2014.

*Delicias. Acción Móvil autorizada el 11 del Julio de 2014.

*Cauhtémoc Colonia Lerdo. Acción autorizada el 11 de Julio del 2014.

*Cauhtémoc Fraccionamiento San Antonio. Acción Móvil autorizada el 11 de Julio del 2014.

*Hidalgo Parral, Sector Norte. Acción Móvil autorizada el 11 del Julio del 2014.



*Juárez Centro-Oeste. Acción Móvil autorizada el 11 de Julio de 2014.

*Juárez I. Acción Móvil autorizada el 11 de Julio de 2014.

*Juárez II. Acción Móvil autorizada el 11 de Julio de 2014.

En el año 2001 los terrenos del Plantel Madera fueron donados por los propietarios del ejido y el terreno del plantel de Nuevo Casas Grandes fueron donados por la Presidencia Municipal en el 2006, siendo la misma Presidencia en el año 2007 los que edificaron la primera aula con la que cuenta el plantel.

En el año de 2003 se establece la coordinación de la Dirección Administrativa bajo el mando entonces llamado INALTEC.

En 2011 se autoriza el programa para capacitación en tu colonia, siendo programa piloto en Cd. Chihuahua, llevándose después en Parral y Juárez, en 2014 se autorizan 11 acciones para iniciar funciones operativas en 2015

Es importante hacer mención que su crecimiento se debe en función a la atención que da a la población, y la Federación es la entidad encargada de realizar dichas autorizaciones.

En base a sea función de capacitación/población la Dirección General de Centros de Formación para el Trabajo, establece el presupuesto asignado para trabajar año con año siendo este un dato que Instituto desconoce has el año en función.

4. Organización y Objeto Social

***Objeto social:**

I. Impartir e impulsar la capacitación formal para el trabajo en la entidad, propiciando su mejor calidad y vinculación con el sector industrial y aparato productivo n general, considerando las necesidades de desarrollo existentes en las distinta regionales de Chihuahua.

II. Promover el desarrollo de los perfiles de sus alumnos que correspondan a las necesidades vinculadas del sector industrial con el mercado laboral.

III. Establecer programas de actualización par los instructores de los usuarios del instituto y en general, promover la alta capacitación.

IV. Colaborar con los sectores público, privado y social en la consolidación del desarrollo tecnológico y social de la comunidad.

***Principal actividad**

I. Impartir capacitación a las áreas industriales y de servicio, a través de sus unidades.

II. Formular los planes y programas de capacitación o estudio que imparta, previa opinión de la Secretaria de Educación Pública del Poder Ejecutivo Federal, así como las modalidades de capacitación o educativas que garanticen la estructuración de aprendizajes que sean acorde con los requerimientos de la industria y los servicios, para presentarlos a la consideración de la Junta Directiva.

III. Proporciona a los alumnos, los medios de apoyo para el aprendizaje, tales como materiales audiovisuales, servicios de biblioteca, practicas de laboratorio, practicas de talleres, sesiones de grupo, conferencias, mesas redondas, prácticas educativas en las empresa industriales o de servicios y los demás que se deriven de los métodos de capacitación-enseñanza-aprendizaje.

IV. Observar las disposiciones técnico-académicas correspondientes a la capacitación formal para el trabajo que imparte la Secretaria de Educación Pública, por conducto de la Subsecretaria de Educación e Investigación Tecnológicas.

V. Acreditar y certificar el saber demostrado, independientemente de la forma en que se haya adquirido, conforme a la normatividad vigente emitida por la Secretaria de Educación Pública a través de la Dirección General de Centros de Capacitación.

VI. Presentar servicios de asesoría y capacitación técnica a los sectores públicos, sociales y privado que lo soliciten.

VII. Celebrar convenios, contratos y acuerdos con los sectores productivos de bienes y servicios público, social, privado e industrial, así como otras instituciones nacionales e internacionales de capacitación formal para el trabajo, conforme a lo dispuesto por la normatividad vigente aplicable.





VIII. Crear un órgano de vinculación entre las unidades dependientes del Instituto con el sector productivo de bienes y servicios, con la participación de los representantes de los sectores involucrados.

IX. Crear unidades dependientes del mismo, y

X. Los demás que sean afines a su naturaleza.

***Ejercicio Fiscal**

2021

***Régimen jurídico**

El Instituto de Capacitación para el Trabajo del Estado de Chihuahua (ICATECH) es un organismo público descentralizado, con personalidad jurídica y patrimonio propio. Esta registrada ante la S.A.T. como Personal Moral con fines no lucrativos (Título III de la ley de ISR).

***Consideraciones Fiscales del Instituto.**

El Instituto de Capacitación para el Trabajo del Estado de Chihuahua (ICATECH) se ubica dentro de las personas morales no contribuyentes por lo que de acuerdo a la ley de ISR no se considera como contribuyente del ISR, pero tiene otras obligaciones como:

I. Entero de retenciones mensuales de ISR por sueldos y salarios

II. Entero de retención mensual de ISR por servicios profesionales.

III. Entero de retención mensual de ISR por ingresos asimilados a salarios.

IV. Retención y entero del IVA al 6% a partir de 2020. (Se anula esta obligación fiscal a partir del 02 de septiembre del 2021).

***Estructura Organizacional Básica. Anexo 1**

***Fideicomisos, mandatos y análogos de los cuales es fideicomitente o fideicomisario.**

"No Aplica"

5. Bases de preparación de estados financieros

a) Se rige en su totalidad por la normatividad emitida por el Consejo Nacional de Armonización Contable (CONAC) y la Ley General de Contabilidad Gubernamental (LGCG) para la emisión de los Estados Financieros Contables, Presupuestarios y Programáticos.

b) Con respecto a la normatividad aplicada para el reconocimiento, valuación y revelación de los diferentes rubros de la información financiera, así como las bases de medición utilizadas para la elaboración de los estados financieros, cabe hacer mención de que todos los eventos que afectan económicamente al ICATECH están cuantificados en términos monetarios y se registran al costo histórico. El costo histórico de las operaciones corresponde al monto erogado para su adquisición conforme a la documentación contable original justificativa y comprobatoria.

c) Las bases de preparación de los Estados Financieros del Instituto de Capacitación para el trabajo del Estado de Chihuahua aplican los Postulados Básicos de sustancia económica, entes públicos, existencia permanente, revelación suficiente, importancia relativa, registro e integración presupuestaria, devengo contable del ingreso, dualidad económica y consistencia.

d) Normatividad supletoria. En caso de emplear varios grupos de normatividades (normatividades supletorias), deberá realizar la justificación razonable correspondiente, su alineación con los PBCG (Postulados Básicos de Contabilidad Gubernamental) y a las características cualitativas asociadas descritas en el MCCG (Marco Conceptual de Contabilidad Gubernamental) documentos publicados en el Diario Oficial de la Federación, agosto 2009.

"No Aplica"

e) Para las entidades que por primera vez estén implementando el base devengado de acuerdo a la Ley de Contabilidad, deberán:





Eventos Posteriores al Cierre:

El ente público informará el efecto en sus estados financieros de aquellos hechos ocurridos en el periodo posterior al que informa, que proporciona mayor evidencia sobre eventos que le afecten económicamente y que no se conocían a la fecha de cierre. "No Aplica"

Partes Relacionadas:

Se debe establecer por escrito que no existen partes relacionadas que pudieran ejercer influencia significativa sobre la toma de decisiones financieras y operativas: "No Aplica"


Responsabilidad sobre la presentación razonable de los Estados Financieros:

Los estados Financieros Contables deberán estar rubricados en cada página de los mismo e incluir al final la siguiente leyenda: "Bajo protesta de decir verdad declaramos que los Estado Financieros y sus notas, son razonablemente correctos y son responsabilidad del emisor".

Información adicional relativa al periodo:

No aplica

M.S.O. CLAUDIA EDITH MÉNDEZ HERRERA
JEFA DEL DEPTO. REC. FINANCIEROS




INSTITUTO DECAPACITACIÓN PARA EL TRABAJO DEL ESTADO DE CHIHUAHUA					
Estado Analítico del Activo					
DEL 01 DE ENERO AL 31 DICIEMBRE DEL 2021					
Concepto	Saldo Inicial 1	Cargos del Periodo 2	Abonos del Periodo 3	Saldo Final 4 (1 + 2 - 3)	Variación del Periodo 5 (4 - 1)
ACTIVO	34,673,448.74	25,298,767.91	28,688,281.21	31,283,935.44	-3,389,513.30
Activo Circulante	21,265,891.48	25,298,767.91	28,377,745.62	18,186,913.77	-3,078,977.71
Efectivo y Equivalentes	21,100,507.43	18,911,503.12	21,958,576.78	18,053,433.77	-3,047,073.66
Derechos a Recibir Efectivo o Equivalentes	161,110.53	6,377,469.90	6,406,100.43	132,480.00	-28,630.53
Derechos a Recibir Bienes o Servicios	4,273.52	9,794.89	13,068.41	1,000.00	-3,273.52
Inventarios	0.00	0.00	0.00	0.00	0.00
Almacenes	0.00	0.00	0.00	0.00	0.00
Estimación por Pérdida o Deterioro de Activos Circulantes	0.00	0.00	0.00	0.00	0.00
Otros Activos Circulantes	0.00	0.00	0.00	0.00	0.00
Activo No Circulante	13,407,557.26	0.00	310,535.59	13,097,021.67	-310,535.59
Inversiones Financieras a Largo Plazo	0.00	0.00	0.00	0.00	0.00
Derechos a Recibir Efectivo o Equivalentes a Largo Plazo	0.00	0.00	0.00	0.00	0.00
Bienes Inmuebles, Infraestructura y Construcciones en Proceso	15,189,923.12	0.00	0.00	15,189,923.12	0.00
Bienes Muebles	26,627,841.07	0.00	0.00	26,627,841.07	0.00
Activos Intangibles	737,058.62	0.00	0.00	737,058.62	0.00
Depreciación, Deterioro y Amortización Acumulada de Bienes	-29,147,265.55	0.00	310,535.59	-29,457,801.14	-310,535.59
Activos Diferidos	0.00	0.00	0.00	0.00	0.00
Estimación por Pérdida o Deterioro de Activos no Circulantes	0.00	0.00	0.00	0.00	0.00
Otros Activos no Circulantes	0.00	0.00	0.00	0.00	0.00

M.S.O. CLAUDIA EDITH MÉNDEZ HERRERA
JEFA DEL DEPTO. REC. FINANCIEROS



ICATECH

INSTITUTO DE CAPACITACIÓN PARA EL TRABAJO DEL ESTADO DE CHIHUAHUA				
Estado Analítico de la Deuda y Otros Pasivos				
DEL 01 DE ENERO AL 31 DE DICIEMBRE DEL 2021				
Denominación de las Deudas	Moneda de Contratación	Institución Acreedora	Saldo Inicial del Período	Saldo Final del Período
DEUDA PÚBLICA				
Corto Plazo				
Deuda Interna			0.00	0.00
Instituciones de Crédito			0.00	0.00
Títulos y Valores			0.00	0.00
Arrendamientos Financieros			0.00	0.00
Deuda Externa			0.00	0.00
Organismos Financieros Internacionales			0.00	0.00
Deuda Bilateral			0.00	0.00
Títulos y Valores			0.00	0.00
Arrendamientos Financieros			0.00	0.00
Subtotal Corto Plazo			0.00	0.00
Largo Plazo				
Deuda Interna			0.00	0.00
Instituciones de Crédito			0.00	0.00
Títulos y Valores			0.00	0.00
Arrendamientos Financieros			0.00	0.00
Deuda Externa			0.00	0.00
Organismos Financieros Internacionales			0.00	0.00
Deuda Bilateral			0.00	0.00
Títulos y Valores			0.00	0.00
Arrendamientos Financieros			0.00	0.00
Subtotal Largo Plazo			0.00	0.00
Otros Pasivos			0.00	0.00
Total Deuda y Otros Pasivos			0.00	0.00



M.S.O. CLAUDIA EDITH MENÉNDEZ HERRERA
JEFA DEL DEPTO. REC. FINANCIEROS

INSTITUTO DE CAPACITACION PARA EL TRABAJO DEL ESTADO DE CHIHUAHUA

Estado Analítico de Ingresos

DEL 01 DE ENERO AL 31 DE DICIEMBRE DEL 2021

Rubro de Ingresos	Ingreso					Diferencia (6= 5 - 1)
	Estimado	Ampliaciones y Reducciones	Modificado	Devengado	Recaudado	
	1	2	(3= 1 + 2)	4	5	
Impuestos	0.00	0.00	0.00	0.00	0.00	0.00
Cuotas y Aportaciones de Seguridad Social	0.00	0.00	0.00	0.00	0.00	0.00
Contribuciones de Mejoras	0.00	0.00	0.00	0.00	0.00	0.00
Derechos	0.00	0.00	0.00	0.00	0.00	0.00
Productos	461,880.24	0.00	461,880.24	461,880.24	461,880.24	0.00
Aprovechamientos	0.00	0.00	0.00	0.00	0.00	0.00
Ingresos por Venta de Bienes, Presentación de Servicios y Otros Ingresos	6,667,909.90	0.00	6,667,909.90	6,667,909.90	6,667,909.90	0.00
Participaciones, Aportaciones, Convenios, Incentivos Derivados de la Colaboración Fiscal y Fondos Distintos de Aportaciones	0.00	0.00	0.00	0.00	0.00	0.00
Transferencias, Asignaciones, Subsidios y Subvenciones, y Pensiones y Jubilaciones	88,417,715.00	0.00	88,417,715.00	75,240,670.07	75,240,670.07	-13,177,044.93
Ingresos Derivados de Financiamientos	0.00	0.00	0.00	0.00	0.00	0.00
Total	95,547,505.14	0.00	95,547,505.14	82,370,460.21	82,370,460.21	-13,177,044.93
				Ingresos excedentes		

M.S.O. CLAUDIA EDITH MENDEZ HERRERA
JEFA DEL DEPTO. REC. FINANCIEROS




ICATECH

INSTITUTO DE CAPACITACION PARA EL TRABAJO DE CHIHUAHUA

Estado Analítico de Ingresos
DEL 01 DE ENERO AL 31 DE DICIEMBRE DEL 2021

Estado Analítico de Ingresos Por Fuente de Financiamiento	Ingreso						Diferencia (6= 5 - 1)
	Estimado 1	Ampliaciones y Reducciones 2	Modificado (3= 1 + 2)	Devengado 4	Recaudado 5		
Ingresos del Poder Ejecutivo Federal o Estatal y de los Municipios	0.00	0.00	0.00	0.00	0.00	0.00	0.00
Impuestos	0.00	0.00	0.00	0.00	0.00	0.00	0.00
Cuotas y Aportaciones de Seguridad Social	0.00	0.00	0.00	0.00	0.00	0.00	0.00
Contribuciones de Mejoras	0.00	0.00	0.00	0.00	0.00	0.00	0.00
Derechos	0.00	0.00	0.00	0.00	0.00	0.00	0.00
Productos	0.00	0.00	0.00	0.00	0.00	0.00	0.00
Aprovechamientos	0.00	0.00	0.00	0.00	0.00	0.00	0.00
Participaciones, Aportaciones, Convenios, Incentivos Derivados de la Colaboración Fiscal y Fondos	0.00	0.00	0.00	0.00	0.00	0.00	0.00
Dilintos de Aportaciones	0.00	0.00	0.00	0.00	0.00	0.00	0.00
Transferencias, Asignaciones, Subsidios y Subvenciones, y Pensiones y Jubilaciones	0.00	0.00	0.00	0.00	0.00	0.00	0.00
Ingresos de los Entes Públicos de los Poderes Legislativo y Judicial, de los Órganos Autónomos y del Sector Paraestatal o Paramunicipal, así como de las Empresas Productivas del Estado	95,547,505.14	0.00	95,547,505.14	82,370,660.21	82,370,460.21	-13,177,044.93	
Cuotas y Aportaciones de Seguridad Social	0.00	0.00	0.00	0.00	0.00	0.00	0.00
Productos	461,880.24	0.00	461,880.24	461,880.24	461,880.24	0.00	0.00
Ingresos por Venta de Bienes, Presentación de Servicios y Otros Ingresos	6,667,909.90	0.00	6,667,909.90	6,667,909.90	6,667,909.90	0.00	0.00
Transferencias, Asignaciones, Subsidios y Subvenciones, y Pensiones y Jubilaciones	88,417,715.00	0.00	88,417,715.00	75,240,870.07	75,240,670.07	-13,177,044.93	
Ingresos Derivados de Financiamientos	0.00	0.00	0.00	0.00	0.00	0.00	0.00
Ingresos Derivados de Financiamientos	0.00	0.00	0.00	0.00	0.00	0.00	0.00
Total	95,547,505.14	0.00	95,547,505.14	82,370,660.21	82,370,460.21	-13,177,044.93	
				Ingresos excedentes			

M.S.O. CLAUDIA EDITH MÉNDEZ HERRERA
JEFA DEL DEPTO. REC. FINANCIEROS



INSTITUTO DE CAPACITACIÓN PARA EL TRABAJO DEL ESTADO DE CHIHUAHUA						
Estado Analítico del Ejercicio del Presupuesto de Egresos						
Clasificación Administrativa						
DEL 01 DE ENERO AL 31 DE DICIEMBRE DEL 2021						
Concepto	Egresos					
	Aprobado 1	Ampliaciones/ (Reducciones) 2	Modificado 3 = (1+2)	Devengado 4	Pagado 5	Subejercicio 6 = (3 - 4)
ENTIDADES PARA ESTATALES Y FIDEICOMISOS No	88,417,715.00	0.00	88,417,715.00	76,124,694.47	76,124,694.47	12,293,020.53
Dependencia o Unidad Administrativa 2	0.00	0.00	0.00	0.00	0.00	0.00
Dependencia o Unidad Administrativa 3	0.00	0.00	0.00	0.00	0.00	0.00
Dependencia o Unidad Administrativa 4	0.00	0.00	0.00	0.00	0.00	0.00
Dependencia o Unidad Administrativa 5	0.00	0.00	0.00	0.00	0.00	0.00
Dependencia o Unidad Administrativa 6	0.00	0.00	0.00	0.00	0.00	0.00
Dependencia o Unidad Administrativa 7	0.00	0.00	0.00	0.00	0.00	0.00
Dependencia o Unidad Administrativa 8	0.00	0.00	0.00	0.00	0.00	0.00
Dependencia o Unidad Administrativa XX	0.00	0.00	0.00	0.00	0.00	0.00
Total del Gasto	88,417,715.00	0.00	88,417,715.00	76,124,694.47	76,124,694.47	12,293,020.53

M.S.O. CLAUDIA EDITH MENDEZ HERRERA
JEFA DEL DEPTO. REC. FINANCIEROS



INSTITUTO DE CAPACITACIÓN PARA EL TRABAJO DEL ESTADO DE CHIHUAHUA

Estado Analítico del Ejercicio del Presupuesto de Egresos


Clasificación Económica (por Tipo de Gasto)

DEL 01 DE ENERO AL 31 DE DICIEMBRE DEL 2021

Concepto	Egresos					
	Aprobado	Ampliaciones/ (Reducciones)	Modificado	Devengado	Pagado	Subejercicio
	1	2	3 = (1+2)	4	5	6 = (3 - 4)
Gasto Corriente	88,417,715.00	0.00	88,417,715.00	76,126,694.47	0.00	12,291,020.53
Gasto de Capital	0.00	0.00	0.00	0.00	0.00	0.00
Amortización de la Deuda y Disminución de Pasivos	0.00	0.00	0.00	0.00	0.00	0.00
Pensiones y Jubilaciones	0.00	0.00	0.00	0.00	0.00	0.00
Participaciones	0.00	0.00	0.00	0.00	0.00	0.00
Total del Gasto	88,417,715.00	0.00	88,417,715.00	76,126,694.47	0.00	12,291,020.53




M.S.O. CLAUDIA EDITH MÉNDEZ HERRERA
JEFA DEL DEPTO. REC. FINANCIEROS



ICATECH

INSTITUTO DE CAPACITACIÓN PARA EL TRABAJO DEL ESTADO DE CHIHUAHUA						
Estado Analítico del Ejercicio del Presupuesto de Egresos						
Clasificación por Objeto del Gasto (Capítulo y Concepto)						
DEL 01 DE ENERO AL 31 DE DICIEMBRE DEL 2021						
Concepto	Egresos					Subejercicio 6 = (3-4)
	Aprobado 1	Ampliaciones/ (Reducciones) 2	Modificado 3 = (1+2)	Devengado 4	Pagado 5	
Servicios Personales	67,738,690.00	2,909,243.00	70,647,933.00	58,730,232.24	58,074,988.37	11,917,700.76
Remuneraciones al Personal de Carácter Permanente	24,008,160.00	903,548.00	24,911,708.00	24,141,505.61	24,141,505.61	770,202.39
Remuneraciones al Personal de Carácter Transitorio	24,585,028.00	958,030.00	25,543,058.00	18,987,049.75	18,971,414.46	6,556,008.25
Remuneraciones Adicionales y Especiales	9,533,729.00	815,772.00	10,349,501.00	6,888,275.53	6,886,275.53	3,463,225.47
Seguridad Social	5,844,209.00	-70,164.49	5,774,044.51	4,645,779.86	4,076,171.28	1,128,264.65
Otras Prestaciones Sociales y Económicas	3,767,564.00	302,057.49	4,069,621.49	4,069,621.49	3,999,621.49	0.00
Provisiones	0.00	0.00	0.00	0.00	0.00	0.00
Pago de Estímulos a Servidores Públicos	0.00	0.00	0.00	0.00	0.00	0.00
Materiales y Suministros	3,530,000.00	-26,356.09	3,503,643.91	3,128,324.14	2,829,105.73	375,319.77
Materiales de Administración, Emisión de Documentos y Artículos Oficiales	2,200,000.00	-134,188.83	2,065,811.17	1,961,666.79	1,663,316.83	104,124.38
Alimentos y Utensilios	200,000.00	-27,471.00	172,529.00	161,827.69	151,005.49	10,701.31
Materias Primas y Materiales de Producción y Comercialización	0.00	0.00	0.00	0.00	0.00	0.00
Materiales y Artículos de Construcción y de Reparación	10,000.00	186,802.82	196,802.82	198,802.82	192,378.62	0.00
Productos Químicos, Farmacéuticos y de Laboratorio	20,000.00	0.00	20,000.00	575.00	575.00	19,425.00
Combustibles, Lubricantes y Aditivos	800,000.00	-139,025.30	660,974.70	551,038.19	551,038.19	109,936.51
Vestuario, Blancos, Prendas de Protección y Artículos Deportivos	100,000.00	-38,499.71	61,500.29	4,266.36	4,266.36	57,233.93
Materiales y Suministros Para Seguridad	100,000.00	-25,101.35	73,898.64	0.00	0.00	73,898.64
Herramientas, Refacciones y Accesorios Menores	100,000.00	150,127.29	250,127.29	250,127.29	237,523.24	0.00
Servicios Generales	14,239,782.00	26,356.09	14,266,138.09	14,266,138.09	12,952,387.09	0.00
Servicios Básicos	1,600,000.00	-534,114.91	1,065,885.09	1,065,885.09	1,036,630.08	0.00
Servicios de Arrendamiento	4,800,000.00	-112,234.70	4,687,765.30	4,687,765.30	4,457,676.30	0.00
Servicios Profesionales, Científicos, Técnicos y Otros Servicios	1,500,000.00	730,568.17	2,230,568.17	2,230,568.17	1,869,602.25	0.00
Servicios Financieros, Bancarios y Comerciales	500,000.00	-155,206.74	344,793.26	344,793.26	342,473.26	0.00
Servicios de Instalación, Reparación, Mantenimiento y Conservación	739,782.00	2,303,042.91	3,042,824.91	3,042,824.91	2,563,142.84	0.00
Servicios de Comunicación Social y Publicidad	0.00	614,586.07	614,586.07	614,586.07	614,586.07	0.00
Servicios de Traslado y Viáticos	600,000.00	-214,655.42	385,344.58	385,144.58	385,144.58	0.00
Servicios Oficiales	1,500,000.00	-1,392,392.03	107,607.97	107,607.97	107,607.97	0.00
Otros Servicios Generales	3,000,000.00	-1,213,037.26	1,786,962.74	1,786,962.74	1,575,520.74	0.00
Transferencias, Asignaciones, Subsidios y Otras Ayudas	0.00	0.00	0.00	0.00	0.00	0.00
Transferencias Internas y Asignaciones al Sector Público	0.00	0.00	0.00	0.00	0.00	0.00
Transferencias al Resto del Sector Público	0.00	0.00	0.00	0.00	0.00	0.00
Subsidios y Subvenciones	0.00	0.00	0.00	0.00	0.00	0.00
Ayudas Sociales	0.00	0.00	0.00	0.00	0.00	0.00
Pensiones y Jubilaciones	0.00	0.00	0.00	0.00	0.00	0.00
Transferencias a Fideicomisos, Mandatos y Otros Análogos	0.00	0.00	0.00	0.00	0.00	0.00
Transferencias a la Seguridad Social	0.00	0.00	0.00	0.00	0.00	0.00
Donativos	0.00	0.00	0.00	0.00	0.00	0.00
Transferencias al Exterior	0.00	0.00	0.00	0.00	0.00	0.00
Bienes Muebles, inmuebles e intangibles	0.00	0.00	0.00	0.00	0.00	0.00
Mobiliario y Equipo de Administración	0.00	0.00	0.00	0.00	0.00	0.00
Mobiliario y Equipo Educativo y Recreativo	0.00	0.00	0.00	0.00	0.00	0.00
Equipo e Instrumental Médico y de Laboratorio	0.00	0.00	0.00	0.00	0.00	0.00
Vehículos y Equipo de Transporte	0.00	0.00	0.00	0.00	0.00	0.00
Equipo de Defensa y Seguridad	0.00	0.00	0.00	0.00	0.00	0.00
Maquinaria, Otros Equipos y Herramientas	0.00	0.00	0.00	0.00	0.00	0.00
Activos Biológicos	0.00	0.00	0.00	0.00	0.00	0.00
Bienes Inmuebles	0.00	0.00	0.00	0.00	0.00	0.00
Activos Intangibles	0.00	0.00	0.00	0.00	0.00	0.00
Inversión Pública	0.00	0.00	0.00	0.00	0.00	0.00
Obra Pública en Bienes de Dominio Público	0.00	0.00	0.00	0.00	0.00	0.00
Obra Pública en Bienes Propios	0.00	0.00	0.00	0.00	0.00	0.00
Proyectos Productivos y Acciones de Fomento	0.00	0.00	0.00	0.00	0.00	0.00
Inversiones Financieras y Otras Provisiones	0.00	0.00	0.00	0.00	0.00	0.00
Inversiones Para el Fomento de Actividades Productivas	0.00	0.00	0.00	0.00	0.00	0.00
Acciones y Participaciones de Capital	0.00	0.00	0.00	0.00	0.00	0.00
Compra de Títulos y Valores	0.00	0.00	0.00	0.00	0.00	0.00
Concesión de Préstamos	0.00	0.00	0.00	0.00	0.00	0.00
Inversiones en Fideicomisos, Mandatos y Otros Análogos	0.00	0.00	0.00	0.00	0.00	0.00
Otras Inversiones Financieras	0.00	0.00	0.00	0.00	0.00	0.00
Provisiones para Contingencias y Otras Erogaciones Especiales	0.00	0.00	0.00	0.00	0.00	0.00
Participaciones y Aportaciones (H=h1+h2+h3)	0.00	0.00	0.00	0.00	0.00	0.00
Participaciones	0.00	0.00	0.00	0.00	0.00	0.00
Aportaciones	0.00	0.00	0.00	0.00	0.00	0.00
Convenios	0.00	0.00	0.00	0.00	0.00	0.00
Deuda Pública	0.00	0.00	0.00	0.00	0.00	0.00
Amortización de la Deuda Pública	0.00	0.00	0.00	0.00	0.00	0.00
Intereses de la Deuda Pública	0.00	0.00	0.00	0.00	0.00	0.00
Comisiones de la Deuda Pública	0.00	0.00	0.00	0.00	0.00	0.00
Gastos de la Deuda Pública	0.00	0.00	0.00	0.00	0.00	0.00
Costo por Coberturas	0.00	0.00	0.00	0.00	0.00	0.00
Apoyos Financieros	0.00	0.00	0.00	0.00	0.00	0.00
Adeudos de Ejercicios Fiscales Anteriores (ADEFAS)	0.00	0.00	0.00	0.00	0.00	0.00
Total del Gasto	85,903,472.00	2,909,243.00	88,417,715.00	76,124,694.47	73,947,481.19	12,293,020.53

M.S.O. CLAUDIA EDITH MENDOZA HERRERA
JEFA DEL DEPTO. REG. FINANCIEROS



INSTITUTO DE CAPACITACIÓN PARA EL TRABAJO DEL ESTADO DE CHIHUAHUA						
Estado Analítico del Ejercicio del Presupuesto de Egresos						
Clasificación Funcional (Finalidad y Función)						
DEL 01 DE ENERO AL 31 DE DICIEMBRE DEL 2021						
Concepto	Egresos					Subejercicio 6 = (3 - 4)
	Aprobado	Ampliaciones/ (Reducciones)	Modificado	Devengado	Pagado	
	1	2	3 = (1 + 2)	4	5	
Gobierno	0.00	0.00	0.00	0.00	0.00	0.00
Legislación	0.00	0.00	0.00	0.00	0.00	0.00
Justicia	0.00	0.00	0.00	0.00	0.00	0.00
Coordinación de la Política de Gobierno	0.00	0.00	0.00	0.00	0.00	0.00
Relaciones Exteriores	0.00	0.00	0.00	0.00	0.00	0.00
Asuntos Financieros y Hacendarios	0.00	0.00	0.00	0.00	0.00	0.00
Seguridad Nacional	0.00	0.00	0.00	0.00	0.00	0.00
Asuntos de Orden Público y de Seguridad Interior	0.00	0.00	0.00	0.00	0.00	0.00
Otros Servicios Generales	0.00	0.00	0.00	0.00	0.00	0.00
Desarrollo Social	0.00	0.00	0.00	0.00	0.00	0.00
Protección Ambiental	0.00	0.00	0.00	0.00	0.00	0.00
Vivienda y Servicios a la Comunidad	0.00	0.00	0.00	0.00	0.00	0.00
Salud	0.00	0.00	0.00	0.00	0.00	0.00
Recreación, Cultura y Otras Manifestaciones Sociales	0.00	0.00	0.00	0.00	0.00	0.00
Educación	0.00	0.00	0.00	0.00	0.00	0.00
Protección Social	0.00	0.00	0.00	0.00	0.00	0.00
Otros Asuntos Sociales	0.00	0.00	0.00	0.00	0.00	0.00
Desarrollo Económico	85,508,472.00	2,909,243.00	88,417,715.00	76,124,694.47	76,124,694.47	12,293,020.53
Asuntos Económicos, Comerciales y Laborales en General	0.00	0.00	0.00	0.00	0.00	0.00
Agropecuaria, Silvicultura, Pesca y Caza	0.00	0.00	0.00	0.00	0.00	0.00
Combustibles y Energía	0.00	0.00	0.00	0.00	0.00	0.00
Minería, Manufacturas y Construcción	0.00	0.00	0.00	0.00	0.00	0.00
Transporte	0.00	0.00	0.00	0.00	0.00	0.00
Comunicaciones	0.00	0.00	0.00	0.00	0.00	0.00
Turismo	0.00	0.00	0.00	0.00	0.00	0.00
Ciencia, Tecnología e Innovación	0.00	0.00	0.00	0.00	0.00	0.00
Otras Industrias y Otros Asuntos Económicos	85,508,472.00	2,909,243.00	88,417,715.00	76,124,694.47	76,124,694.47	12,293,020.53
Otras no Clasificadas en Funciones Anteriores	0.00	0.00	0.00	0.00	0.00	0.00
Transacciones de la Deuda Pública / Costo Financiero de la Deuda	0.00	0.00	0.00	0.00	0.00	0.00
Transferencias, Participaciones y Aportaciones Entre Diferentes Niveles y Ordenes de Gobierno	0.00	0.00	0.00	0.00	0.00	0.00
Saneamiento del Sistema Financiero	0.00	0.00	0.00	0.00	0.00	0.00
Adeucos de Ejercicios Fiscales Anteriores	0.00	0.00	0.00	0.00	0.00	0.00
	85,508,472.00	2,909,243.00	88,417,715.00	76,124,694.47	76,124,694.47	12,293,020.53

M.S.O. CLAUDIA EDITH MENDEZ HERRERA
JEFA DEL DEPTO. REC. FINANCIEROS



ICATECH

INSTITUTO DE CAPACITACIÓN PARA EL TRABAJO DEL ESTADO DE CHIHUAHUA			
Endeudamiento Neto			
DEL 01 DE ENERO AL 31 DE DICIEMBRE DEL 2021			
Identificación de Crédito o Instrumento	Contratación / Colocación	Amortización	Endeudamiento Neto
	A	B	C = A - B
Créditos Bancarios			
			0.00
			0.00
			0.00
			0.00
			0.00
			0.00
			0.00
			0.00
			0.00
Total de Créditos Bancarios	0.00	0.00	0.00
Otros Instrumentos de Deuda			
			0.00
			0.00
			0.00
			0.00
			0.00
			0.00
			0.00
			0.00
			0.00
Total Otros Instrumentos de Deuda	0.00	0.00	0.00
TOTAL	0.00	0.00	0.00

**EL ENTE NO TIENE DEUDA NI INTERESES DE LA DEUDA

M.S.O. CLAUDIA EDITH MENDEZ HERRERA
JEFA DEL DEPTO. REC. FINANCIEROS




INSTITUTO DE CAPACITACION PARA EL TRABAJO DEL ESTADO DE CHIHUAHUA

Flujo de Fondos

DEL 01 DE ENERO AL 31 DE DICIEMBRE DEL 2021

Concepto	Estimado	Ampliaciones y Reducciones	Modificado	Devengado	Recatado
	1	2	(3= 1 + 2)	4	5
Ingresos					
Impuestos	0.00	0.00	0.00	0.00	0.00
Cuotas y Aportaciones de Seguridad Social	0.00	0.00	0.00	0.00	0.00
Contribuciones de Mejoras	0.00	0.00	0.00	0.00	0.00
Derechos	0.00	0.00	0.00	0.00	0.00
Productos	461,880.24	0.00	461,880.24	461,880.24	461,880.24
Aprovechamientos	0.00	0.00	0.00	0.00	0.00
Ingresos por Venta de Bienes, Presentación de Servicios y Otros Ingresos	6,667,909.90	0.00	6,667,909.90	6,667,909.90	6,667,909.00
Participaciones, Aportaciones, Convenios, Incentivos Derivados de la Colaboración Fiscal y Fondos Distintos de Aportaciones	0.00	0.00	0.00	0.00	0.00
Transferencias, Asignaciones, Subsidios y Subvenciones, y Pensiones y Jubilaciones	85,508,472.00	2,909,243.00	88,417,715.00	75,240,670.07	75,240,670.07
Ingresos Derivados de Financiamientos	0.00	0.00	0.00	0.00	0.00
Total de Ingresos	92,638,262.14	2,909,243.00	95,547,505.14	82,370,460.21	82,370,469.31
Egresos					
Servicios Personales	67,738,690.00	2,909,243.00	70,647,933.00	58,730,232.24	58,074,988.37
Materiales y Suministros	3,530,000.00	-26,356.09	3,503,643.91	3,128,324.14	2,820,105.73
Servicios Generales	14,239,782.00	26,356.09	14,266,138.09	14,266,138.09	12,952,387.09
Transferencias, Asignaciones, Subsidios y Otras Ayudas	0.00	0.00	0.00	0.00	0.00
Bienes Muebles, Inmuebles e Intangibles	0.00	0.00	0.00	0.00	0.00
Inversión Pública	0.00	0.00	0.00	0.00	0.00
Inversiones Financieras y Otras Provisiones	0.00	0.00	0.00	0.00	0.00
Participaciones y Aportaciones	0.00	0.00	0.00	0.00	0.00
Deuda Pública	0.00	0.00	0.00	0.00	0.00
Total de Egresos	85,508,472.00	2,909,243.00	88,417,715.00	76,124,694.47	73,847,481.19
Superávit	7,129,790.14	0.00	7,129,790.14	6,245,765.74	8,522,978.12

M.S.O. CLAUDIA EDITH MENDOZA HERRERA
JEFA DEL DEPTO. REC. FINANCIEROS



INSTITUTO DE CAPACITACIÓN PARA EL TRABAJO DEL ESTADO DE CHIHUAHUA						
Gasto por Categoría Programática						
DEL 01 DE ENERO AL 31 DE DICIEMBRE DEL 2021						
Concepto	Egresos					Subejercicio 6 = (3 - 4)
	Aprobado	Ampliaciones/ (Reducciones)	Modificado	Devengado	Pagado	
	1	2	3 = (1 + 2)	4	5	
Programas						
Subsidios: Sector Social y Privado o Entidades Federativas y Municipios	0.00	0.00	0.00	0.00	0.00	0.00
Sujetos a Reglas de Operación	0.00	0.00	0.00	0.00	0.00	0.00
Otros Subsidios	0.00	0.00	0.00	0.00	0.00	0.00
Desempeño de las Funciones	85,508,472.00	2,909,243.00	88,417,715.00	76,124,694.47	76,124,694.47	12,293,020.53
Prestación de Servicios Públicos	85,508,472.00	2,909,243.00	88,417,715.00	76,124,694.47	76,124,694.47	12,293,020.53
Provisión de Bienes Públicos	0.00	0.00	0.00	0.00	0.00	0.00
Planeación, seguimiento y evaluación de políticas públicas	0.00	0.00	0.00	0.00	0.00	0.00
Promoción y fomento	0.00	0.00	0.00	0.00	0.00	0.00
Regulación y supervisión	0.00	0.00	0.00	0.00	0.00	0.00
Funciones de las Fuerzas Armadas (Únicamente Gobierno Federal)	0.00	0.00	0.00	0.00	0.00	0.00
Específicos	0.00	0.00	0.00	0.00	0.00	0.00
Proyectos de Inversión	0.00	0.00	0.00	0.00	0.00	0.00
Administrativos y de Apoyo	0.00	0.00	0.00	0.00	0.00	0.00
Apoyo al proceso presupuestario y para mejorar la eficiencia institucional	0.00	0.00	0.00	0.00	0.00	0.00
Apoyo a la función pública y al mejoramiento de la gestión	0.00	0.00	0.00	0.00	0.00	0.00
Operaciones ajenas	0.00	0.00	0.00	0.00	0.00	0.00
Compromisos	0.00	0.00	0.00	0.00	0.00	0.00
Obligaciones de cumplimiento de resolución jurisdiccional	0.00	0.00	0.00	0.00	0.00	0.00
Desastres Naturales	0.00	0.00	0.00	0.00	0.00	0.00
Obligaciones	0.00	0.00	0.00	0.00	0.00	0.00
Pensiones y jubilaciones	0.00	0.00	0.00	0.00	0.00	0.00
Aportaciones a la seguridad social	0.00	0.00	0.00	0.00	0.00	0.00
Aportaciones a fondos de estabilización	0.00	0.00	0.00	0.00	0.00	0.00
Aportaciones a fondos de inversión y reestructura de pensiones	0.00	0.00	0.00	0.00	0.00	0.00
Programas de Gasto Federalizado (Gobierno Federal)	0.00	0.00	0.00	0.00	0.00	0.00
Gasto Federalizado	0.00	0.00	0.00	0.00	0.00	0.00
Participaciones a entidades federativas y municipios	0.00	0.00	0.00	0.00	0.00	0.00
Costo financiero, deuda o apoyos a deudores y ahorradores de la banca	0.00	0.00	0.00	0.00	0.00	0.00
Adeudos de ejercicios fiscales anteriores	0.00	0.00	0.00	0.00	0.00	0.00
Total del Gasto	85,508,472.00	2,909,243.00	88,417,715.00	76,124,694.47	76,124,694.47	12,293,020.53

M.S.O. CLAUDIA EDITH MENDEZ HERRERA
JEFA DEL DEPTO. REC. FINANCIEROS



INSTITUTO DE CAPACITACION PARA EL TRABAJO DEL ESTADO DE CHIHUAHUA




INDICADORES DE POSTURA FISCAL
AL 31 DE DICIEMBRE DEL 2021

Concepto	Estimado	Devengado	Pagado
Ingresos Presupuestarios	88,417,715.00	75,240,670.07	75,240,670.07
Ingresos del Gobierno de la Entidad Federativa	53,050,629.00	53,050,628.80	53,050,628.80
Ingresos del Sector Paraestatal	35,367,086.00	22,190,041.27	22,190,041.27
Egresos Presupuestarios	88,417,715.00	76,124,694.47	73,847,481.19
Egresos del Gobierno de la Entidad Federativa	53,050,629.00	45,674,816.68	45,674,816.68
Egresos del Sector Paraestatal	35,367,086.00	30,449,877.79	30,449,877.79
Balance Presupuestario(Superávit o Déficit)	-	884,024.40	1,393,188.88
Concepto	-	-	-
Balance Presupuestario(Superávit o Déficit)	-	-	-
Interés, Comisiones y Gastos de la Deuda	-	-	-
Balance Primario (Superávit o Déficit)	-	-	-
Concepto	-	-	-
Financiamiento	-	-	-
Amortización de la Deuda	-	-	-
Endeudamiento o Desendeudamiento	-	-	-
TOTAL	-	-	-

[Handwritten signature]

M.S.O. CLAUDIA EDITH MÉNDEZ HERRERA
JEFA DEL DEPTO. REC. FINANCIEROS



INSTITUTO DE CAPACITACIÓN PARA EL TRABAJO DEL ESTADO DE CHIHUAHUA		
Relación de Bienes Muebles que componen su patrimonio		
AL 31 DE DICIEMBRE DEL 2021		
Código	Descripción del Bien	Valor en libros
1	SILLON EJECUTIVO RESPALDO ALTO DE MESH	0.00
2	APARATO DE AIRE ACONDICIONADO TIPO MINISPLIT	0.00
3	COMPUTADORA PERSONAL PORTATIL	10,999.00
4	COMPUTADORA HP 280 G2 SFF INTEL CORE I7 8GB DVD+RW WINDOWS 10 PRO 43211507	17,241.50
5	MONITOR	2,971.92
6	TABLETA IPAD AIR 10.5"	20,878.84
8	FUNDA TECLADO PARA TABLETA	3,828.00
9	TELEFONO ALAMBRICO CON PANTALLA	0.00
10	REGULADOR DE VOLTAJE	1,464.00
11	PERCHERO	0.00
12	LAMPARA DE TRES LUCES	0.00
13	SILLA DE VISITA S/BRAZOS C/NEGRO GENOVA L.ITALIA	391.00
14	SILLA DE VISITA S/BRAZOS C/NEGRO GENOVA L.ITALIA	391.00
15	SILLA DE VISITA S/BRAZOS C/NEGRO GENOVA L.ITALIA	391.00
16	SILLA DE VISITA S/BRAZOS C/NEGRO GENOVA L.ITALIA	391.00
17	SILLA MULTIFUNCIONAL SKIP CON RODAJAS RESPALDO MESH	0.00
18	SILLA MULTIFUNCIONAL SKIP CON RODAJAS RESPALDO MESH	0.00
19	SILLA MULTIFUNCIONAL SKIP CON RODAJAS RESPALDO MESH	0.00
20	SILLA MULTIFUNCIONAL SKIP CON RODAJAS RESPALDO MESH	0.00
21	SILLA MULTIFUNCIONAL SKIP CON RODAJAS RESPALDO MESH	0.00
22	SILLA MULTIFUNCIONAL SKIP CON RODAJAS RESPALDO MESH	0.00
23	SILLA MULTIFUNCIONAL SKIP CON RODAJAS RESPALDO MESH	0.00
24	SILLA MULTIFUNCIONAL SKIP CON RODAJAS RESPALDO MESH	0.00
25	SILLA MULTIFUNCIONAL SKIP CON RODAJAS RESPALDO MESH	0.00
26	SILLA MULTIFUNCIONAL SKIP CON RODAJAS RESPALDO MESH	0.00
27	SILLA MULTIFUNCIONAL SKIP CON RODAJAS RESPALDO MESH	0.00
28	SILLA MULTIFUNCIONAL SKIP CON RODAJAS RESPALDO MESH	0.00
29	PROYECTOR 3200 LUMENES ANSI ELCD, SVGA (800X600), 5000H	9,237.42
30	PANTALLA DE PROYECCION 120IN, MANUAL, PARED	2,172.08
31	TELEFONO ALAMBRICO CON PANTALLA	638.00
32	SMART TV LED 55" UHD 4K	17,997.90
33	SOPORTE PARA TV	4,305.92
34	APARATO DE AIRE ACONDICIONADO TIPO MINISPLIT	0.00
35	SILLA OPERATIVA DE MALLA CON BRAZOS, BASE GIRATORIA	0.00
36	SILLA OPERATIVA DE MALLA CON BRAZOS, BASE GIRATORIA	0.00
37	ESCRITORIO EN HERRADURA CON METAL Y MDF.	0.00
38	PEDESTAL MOVIL DE MADERA DE DOS CAJONES	0.00
39	TELEFONO ALAMBRICO	0.00
40	PERFORADORA DE PAPEL ELECTRICA	2,582.44
41	LIBRERO DE MADERA DE 2 ENTREPAÑOS	0.00
42	SILLON DE TELA 2 PERSONAS	0.00
43	CAFETERA PARA 45 TAZAS	864.20
44	DESPACHADOR DE AGUA	1,303.84
45	EXTINTOR CO2 DE 2.3 KG.	2,784.00
46	MESA DE MADERA	0.00
47	PORTA EXTINTOR	0.00

91	GENOVA L.ITALIA	391.00
92	SILLA OPERATIVA DE MALLA CON BRAZOS, BASE GIRATORIA	0.00
93	TELEFONO ALAMBRICO CON PANTALLA	638.00
	ESCRITORIO PARA CAPACITACIÓN CON	

INSTITUTO DE CAPACITACIÓN PARA EL TRABAJO DEL ESTADO DE CHIHUAHUA
 CHIHUAHUA / CHIHUAHUA
 FORMATO DEL EJERCICIO Y DESTINO DEL GASTO FEDERALIZADO Y REINTEGROS
 AL 31 DE DICIEMBRE DEL 2021

PROGRAMA O FONDO	DESTINO DE LOS RECURSOS	EJERCICIO		REINTEGRO
		DEVENGADO	PAGADO	
U006	PERSONAS DE 16 AÑOS EN DELANTE	\$ 76,124,694.47	\$ 73,847,481.19	\$ 2,042,614.85

[Handwritten signature]

M.S.O. CLAUDIA EDITH MENENDEZ HERRERA
 JEFA DEL DEPTO. REC. FINANCIEROS



INSTITUTO DE CAPACITACION PARA EL ESTADO DE CHIHUAHUA

Relación de esquemas bursátiles y de coberturas financieras

Del 1 de Enero al 31 de Diciembre de 2021

(Pesos)

RELACIÓN DE ESQUEMAS BURSÁTILES Y DE COBERTURAS FINANCIERAS

NO APLIC A



LIC. ULISES HIDALGO COSS
DIRECTOR ADMINISTRATIVO

M.S.O. CLAUDIA EDITH MÉNDEZ HERRERA
JEFA DEL DEPTO. DE REC. FINANCIEROS

Bajo protesta de decir la verdad declaramos que los Estados Financieros y sus Notas son razonablemente correctos y son responsabilidad del emisor.

ICATECH
Balanza de comprobación al 31/Dic/2021

Hoja: 1

Cuenta	Nombre	Saldos Iniciales		Cargos	Abonos	Saldos Actuales	
		Deudor	Acreeedor			Deudor	Acreeedor
1111-1000-001	Caja Chihuahua	11,000.00		0.00	11,000.00		0.00
1111-1000-002	Caja Madera	1,000.00		0.00	1,000.00		0.00
1111-1000-003	Caja Guerrero	1,000.00		0.00	1,000.00		0.00
1111-1000-004	Caja Bocoyna	1,000.00		0.00	1,000.00		0.00
1111-1000-005	Caja Guachochi	1,000.00		0.00	1,000.00		0.00
1111-1000-006	Caja Ojinaga	1,000.00		0.00	1,000.00		0.00
1111-1000-007	Caja Nvo Casas Gdes	1,000.00		0.00	1,000.00		0.00
1111-1000-008	Caja Meoqui	1,000.00		0.00	1,000.00		0.00
1111-1000-009	Caja Camargo	1,000.00		0.00	1,000.00		0.00
1111-1000-010	Caja Juarez	3,000.00		0.00	3,000.00		0.00
1111-1000-012	Caja Parral	1,000.00		0.00	1,000.00		0.00
1111-1000-016	Caja Aldama	1,000.00		0.00	1,000.00		0.00
1111-1000-017	Caja Jimenez	1,000.00		0.00	1,000.00		0.00
1111-1000-018	Caja Delicias	1,000.00		0.00	1,000.00		0.00
1111-1000-019	Caja Cuauhtemoc	1,000.00		0.00	1,000.00		0.00
1112-1000-001	Bmer 2207 Gasto Corriente ..	494,066.51		10,316,245.64	10,512,573.08		297,739.07
1112-1000-002	Bmer 2436 Ingresos Propios ..	570,082.66		2,132,337.11	2,362,857.30		339,562.47
1112-1000-004	Santander 2892 Ingresos Pr..	343,426.75		88,800.00	603.20		431,623.55
1112-1000-005	Bmer 9910 Infraestructura 01..	15,058.18		0.00	0.00		15,058.18
1112-1000-011	Bmer 8145 Apart "D" 2021 A..	1,183,697.20		0.00	332,440.00		851,257.20
1112-1000-013	Santander 72561 CM 22000..	20,000.00		0.00	0.00		20,000.00
1112-1000-014	Bmer 0066 Sub Estatal 2020..	20,000.00		0.00	0.00		20,000.00
1112-1000-015	Bmer 2273 Sub Federal 202..	20,000.00		0.00	0.00		20,000.00
1112-1000-016	Bmer 3458 Sub Federal 202..	13,053,437.74		1,745,545.80	5,553,724.10		9,245,259.44
1112-1000-017	Bmer 3482 Sub Estatal 2021..	2,042,158.66		4,615,501.10	2,019,376.07		4,638,283.69
1114-1000-002	Bmer 2047738420 Inversión ..	1,265,519.71		4,424.98	1,150,003.03		119,941.66
1114-1000-003	Bmer 2047738439 Inversión ..	2,046,060.02		8,648.49	0.00		2,054,708.51
1123-1000-027	Dep en Garantia Arrendamie..	110,280.00		0.00	0.00		110,280.00
1123-1000-030	Subsidio Estatal	0.00		4,615,501.10	4,615,501.10		0.00
1123-1000-031	Subsidio Federal	0.00		1,745,545.80	1,745,545.80		0.00
1126-1000-001	Adrian Ortega Banda	628.00		0.00	628.00		0.00
1126-1000-059	Manuela Ivonne Cruz Castillo	400.00		400.00	800.00		0.00
1126-1000-148	David López Lozano (Casas..	0.00		225.00	225.00		0.00
1126-1000-168	Jose Roberto Comparan Alv..	213.50		0.00	213.50		0.00
1126-1000-181	Victor Roger Vazquez Olivas	1,928.00		2,434.00	4,362.00		0.00
1126-1000-199	Jairo Moises Lozano Doming..	0.00		853.00	853.00		0.00
1126-1000-203	Fernando Larquier Loya	0.00		250.00	250.00		0.00
1126-1000-206	Ignacio Hernandez Ramirez	982.00		0.00	982.00		0.00
1126-1000-240	Leonel Zaide Fontes Acosta	0.00		146.00	146.00		0.00
1126-1000-253	Victor Manuel Rascon Bañue..	0.00		525.00	525.00		0.00
1126-1000-254	Victor Ramon Banda Lopez	0.00		628.00	628.00		0.00
1126-1000-317	Maria Raquel Hernandez Va..	0.00		175.00	175.00		0.00
1126-1000-334	Jose de Jesus Salgado Sevin	0.00		175.00	175.00		0.00
1126-1000-337	Alma Rosario Esparza Pach..	1,700.00		1,900.00	3,600.00		0.00
1126-1000-338	Joaquin Rafael Marquez Mur..	1,700.00		1,900.00	3,600.00		0.00
1126-1000-359	Luis Fernando Medina Gonz..	6,399.03		3,375.00	9,774.03		0.00
1126-1000-361	Jose Arturo Morales Reyes	10,190.00		825.00	11,015.00		0.00
1126-1000-364	Cesar Augusto Diaz Urquiza	0.00		934.00	934.00		0.00
1126-1000-367	Ramon Alberto Muñoz Jurado	0.00		400.00	400.00		0.00
1126-1000-369	Dario Rogelio Ornelas Navar..	4,090.00		0.00	4,090.00		0.00
1126-1000-371	Elizabeth Montes Perez	400.00		628.00	1,028.00		0.00
1126-1000-372	Erika Cristina Carpio Zamarr..	0.00		400.00	400.00		0.00
1126-1000-454	Fernando Giner Payan	0.00		250.00	250.00		0.00
1129-1000-003	Convenio Empleo Temporal ..	22,200.00		0.00	0.00		22,200.00
1131-1000-138	Mariana Edith Gomez Castillo	0.00		1,000.00	0.00		1,000.00
1131-1000-163	Juan Bonilla Armendariz	3,573.52		8,794.89	12,368.41		0.00
1131-1000-196	Jose Arturo Morales Reyes	700.00		0.00	700.00		0.00
1231-1000-001	Madera	288,000.00		0.00	0.00		288,000.00
1231-1000-002	Nuevo Casas Grandes	178,200.00		0.00	0.00		178,200.00
1233-1000-001	Edificio Plantel Madera	8,627,967.90		0.00	0.00		8,627,967.90
1233-1000-002	Invernadero Plantel Madera	1,034,979.10		0.00	0.00		1,034,979.10
1233-1000-003	Edificio Plantel NCG	3,499,652.36		0.00	0.00		3,499,652.36
1233-1000-004	Aula NGC 2018	683,952.85		0.00	0.00		683,952.85
1233-1000-005	Taller Apicultura Madera 1a ..	877,170.91		0.00	0.00		877,170.91
1241-1000-001	Mobiliario y Equipo Icatech	2,834,532.49		0.00	0.00		2,834,532.49
1241-1000-003	Equipo de Computo y de Tec..	2,943,007.38		0.00	0.00		2,943,007.38
1242-1000-001	Equipos y Aparatos Audiovis..	151,113.20		0.00	0.00		151,113.20

Cuenta	Nombre	Saldo Iniciales		Cargos	Abonos	Saldo Actuales	
		Deudor	Acreedor			Deudor	Acreedor
5134-7110-018	Fletes y Maniobras	5,800.00		0.00	0.00		5,800.00
5135-2110-018	Inst Rep y Mto de mob y eq ..	6,728.00		0.00	0.00		6,728.00
5135-5110-018	Rep y Mto de Equipo de Tra..	4,745.00		445.00	0.00		5,190.00
5135-7110-018	Inst, Rep y Mto de Maq, Otr..	522.00		0.00	0.00		522.00
5135-8110-018	Servicios de Limpieza y Man..	38,530.00		22,620.00	0.00		61,150.00
5137-5110-018	Viáticos en el País	1,980.00		0.00	0.00		1,980.00
5139-1110-018	Servicios Funerarios y de Ce..	812.00		0.00	0.00		812.00
5139-8110-018	Impuesto S/Nómina	34,787.88		13,000.62	0.00		47,788.50
5111-3110-019	Sueldo Base a Personal Per..	634,515.82		84,240.29	0.00		718,756.11
5112-1110-019	Honorarios Asimilables a Sal..	471,175.32		396,263.68	0.00		867,439.00
5113-1348-019	Asignación por Apoyo a la D..	81,952.42		8,008.72	0.00		89,961.14
5113-2110-019	Gratificación Anual	98,783.09		2,567.05	0.00		101,350.14
5113-2210-019	Prima Vacacional	42,926.24		669.09	0.00		43,595.33
5113-4110-019	Compensacion Garantizada	46,846.01		4,553.52	0.00		51,399.53
5113-4710-019	Compensaciones Adicionales	300,030.80		34,350.00	0.00		334,380.80
5114-1610-019	Aportaciones al ISSSTE	62,283.90		8,834.88	0.00		71,118.78
5114-2110-019	Aportaciones a Fondos de Vi..	31,287.07		6,689.46	0.00		37,976.53
5114-3210-019	Sistema de Ahorro para el R..	29,394.56		10,883.17	0.00		40,277.73
5115-1591-019	Ayuda por Servicios a la Doc..	20,407.16		1,994.24	0.00		22,401.40
5115-2110-019	Indemnizaciones	28,678.75		0.00	0.00		28,678.75
5115-4110-019	Prest establ x conds grales d..	14,744.16		0.00	0.00		14,744.16
5115-4410-019	Despensa	13,534.84		1,322.64	0.00		14,857.48
5115-4610-019	Previsión Social Multiple	16,607.56		1,626.16	0.00		18,233.72
5115-5110-019	Ayuda por Servicios	10,035.90		980.72	0.00		11,016.62
5121-1110-019	Materiales, Utiles y Equipos ..	18,615.51		1,542.80	0.00		20,158.31
5121-4110-019	Materiales, Utiles y Eq Men d..	55.00		0.00	0.00		55.00
5121-6110-019	Material de Limpieza	7,350.92		0.00	0.00		7,350.92
5122-1110-019	Productos Alimenticios para ..	1,903.90		436.01	0.00		2,339.91
5122-3110-019	Utensilios para el Servicio de..	673.96		0.00	0.00		673.96
5126-1110-019	Combustibles	15,646.09		766.97	0.00		16,413.06
5129-6110-019	Refacc y Acc's Menores de ..	2,040.82		0.00	0.00		2,040.82
5131-1110-019	Energia Electrica	18,900.00		4,892.00	0.00		23,792.00
5131-2110-019	Gas	1,039.04		2,402.00	0.00		3,441.04
5131-3110-019	Agua	5,291.00		1,505.00	0.00		6,796.00
5131-4110-019	Telefonia Tradicional	4,950.14		434.39	0.00		5,384.53
5132-2110-019	Arrendamiento de Edificios	189,120.34		19,140.00	0.00		208,260.34
5133-6210-019	Otros Servicios Comerciales	0.00		8,700.00	0.00		8,700.00
5133-8110-019	Servicios de Vigilancia	4,000.00		0.00	0.00		4,000.00
5135-1110-019	Conserv y Mto Menor de In..	2,555.00		0.00	0.00		2,555.00
5135-5110-019	Rep y Mto de Equipo de Tra..	3,398.62		115.00	0.00		3,513.62
5135-7110-019	Inst, Rep y Mto de Maq, Otr..	1,299.20		0.00	0.00		1,299.20
5135-8110-019	Servicios de Limpieza y Man..	73,337.00		47,676.00	0.00		121,013.00
5135-9110-019	Servicios de Jardineria y Fu..	870.00		448.99	0.00		1,318.99
5136-2110-019	Dif x Radio y TV y Otros Med..	667.00		0.00	0.00		667.00
5137-5110-019	Viaticos en el Pais	6,722.00		0.00	0.00		6,722.00
5139-8110-019	Impuesto S/Nómina	34,787.88		13,000.62	0.00		47,788.50
5139-9110-019	Otros Servicios Generales	105.00		0.00	0.00		105.00
5513-1000-001	Depreciacion de Bienes Inm..	449,478.27		40,894.90	0.00		490,373.17
5515-1000-001	Depreciación de Bienes Mue..	2,725,061.12		251,661.46	0.00		2,976,722.58
5517-1000-001	Amortiz. de Activos Intangibl..	197,771.53		17,979.23	0.00		215,750.76
5520-1000-002	Provisiones p/Contingencias ..	0.00		510,821.00	0.00		510,821.00
Total cuentas no impresas		0.00		0.00	0.00		0.00
			0.00				0.00
Sumas Iguales:		141,525,181.18		48,203,618.11	48,203,618.11		152,402,362.25
			141,525,181.18				152,402,362.25

M.S.O. CLAUDIA EDITH MENDEZ HERRERA
JEFA DEL DEPTO. REC. FINANCIEROS



ICATECH

ICATECH 2019- 2022
 Libro Mayor del 01/Ene/2021 al 31/Dic/2021
 Moneda: Peso Mexicano

Hoja: 1

Dirección : MARIO VARGAS LLOSA # 104 Int. -
 Colonia: COMPEJO INDUSTRIAL CHIHUAHUA, Chihuahua, Chihuahua. MX.
 Reg. Fed. : ICT010913134 Cta. Estatal :

Código postal : 31136

Reg. Camara :

Cuenta	Fecha	Tipo	Nombre	Concepto	Ref.	Cargos	Abonos	Saldo Inicial	Saldo
0000-1110-000			EFFECTIVO Y EQUIVALENTES				Saldo inicial :	33,586,728.69	
0000-1111-000			EFFECTIVO				Saldo inicial :	0.00	
1111-1000-001			Caja Chihuahua				Saldo inicial :	0.00	
11/Ene/2021	Egresos		33	APER CAJA CHIH DG CYNTHI..		2,000.00		2,000.00	
11/Ene/2021	Egresos		34	APER CAJA CHIH DA DIANA ..		3,000.00		5,000.00	
12/Ene/2021	Egresos		41	APER CAJAS CHICAS ANA MA..		1,000.00		6,000.00	
12/Ene/2021	Egresos		41	APER CAJAS CHICAS MARISO..		1,000.00		7,000.00	
12/Ene/2021	Egresos		42	APER CAJA CHIH RM EDGAR ..		3,000.00		10,000.00	
28/Feb/2021	Diario		40	RECLASIFICACION .. CHIHUA..		1,000.00		11,000.00	
30/Abr/2021	Egresos		177	DEV DE CAJA			2,000.00	9,000.00	
14/Jun/2021	Egresos		77	INCREMENTO DE C..		2,000.00		11,000.00	
26/Ago/2021	Ingresos		42	CHIHUAHUA NORTE ARQUE..			1,000.00	10,000.00	
27/Ago/2021	Diario		35	ACCION CHIH SUR ARQUEO			1,000.00	9,000.00	
30/Ago/2021	Diario		39	GERENCIA MATERI.. ARQUEO			3,000.00	6,000.00	
31/Ago/2021	Ingresos		52	ARQUEO CHIHUAHU.. DEVOL..			1,000.00	5,000.00	
31/Ago/2021	Diario		42	ARQUEO DIRECCIO.. DEVOL..			5,000.00	0.00	
22/Sep/2021	Egresos		114	APER CAJA CHIH D .. DIANA ..		5,000.00		5,000.00	
22/Sep/2021	Egresos		115	APER CAJA CHIH RM EDGAR ..		3,000.00		8,000.00	
23/Sep/2021	Egresos		134	APER CAJA CHIH S.. MARISO..		1,000.00		9,000.00	
01/Oct/2021	Egresos		1	APER CAJA CHIH CT..ANA MA..		1,000.00		10,000.00	
05/Oct/2021	Egresos		14	APER CAJA CHIH .. OLIVIA ..		1,000.00		11,000.00	
29/Oct/2021	Diario		28	CARNE SECA 63357			361.50	10,638.50	
29/Oct/2021	Diario		28	CARNE SECA 63352			361.50	10,277.00	
29/Oct/2021	Diario		28	CARNE SECA 63354			361.50	9,915.50	
29/Oct/2021	Diario		28	QUESOS 35			277.37	9,638.13	
29/Oct/2021	Diario		28	QUESOS 34			253.13	9,385.00	
29/Oct/2021	Diario		28	CAJA REC. MATERI.. DEVOL..			1,385.00	8,000.00	
11/Nov/2021	Egresos		46	APER CAJA CHIH DG ALEJAN..		2,000.00		10,000.00	
11/Nov/2021	Egresos		47	APER CAJA CHIH RM RAQUE..		3,000.00		13,000.00	
19/Nov/2021	Egresos		131	APER CAJA CHIH D..		3,000.00		16,000.00	
19/Nov/2021	Diario		24	DIRECCION ADMVA. ARQUE..			5,000.00	11,000.00	
14/Dic/2021	Diario		14	ACCION CHIH. CENT..DEVOL..			1,000.00	10,000.00	
15/Dic/2021	Ingresos		8	ACCION CHIH. NOR.. DEVOL..			1,000.00	9,000.00	
17/Dic/2021	Diario		37	RECURSOS MATERI.. DEVOL..			3,000.00	6,000.00	
17/Dic/2021	Diario		38	DIRECCION ADMVA. DEVOL..			3,000.00	3,000.00	
17/Dic/2021	Diario		39	DIRECCION GENER.. DEVOL..			2,000.00	1,000.00	
17/Dic/2021	Diario		41	CAJA ACCION SUR .. DEVOL..			1,000.00	0.00	
Total:						32,000.00	32,000.00	0.00	
1111-1000-002			Caja Madera				Saldo inicial :	0.00	
12/Ene/2021	Egresos		41	APER CAJAS CHICAS ELSA C..		1,000.00		1,000.00	
30/Abr/2021	Egresos		183	DEV DE CAJA			1,000.00	0.00	
10/Jun/2021	Egresos		66	REEMB CAJA MADE..		1,000.00		1,000.00	
27/Ago/2021	Diario		36	PLANTEL MADERA ARQUEO			1,000.00	0.00	
22/Sep/2021	Egresos		122	APER CAJA MADERA MANUE..		1,000.00		1,000.00	
14/Dic/2021	Diario		17	PLANTEL MADERA COMPR..			1,000.00	0.00	
Total:						3,000.00	3,000.00	0.00	
1111-1000-003			Caja Guerrero				Saldo inicial :	0.00	
12/Ene/2021	Egresos		41	APER CAJAS CHICAS REYNA ..		1,000.00		1,000.00	
30/Ago/2021	Diario		38	GUERRERO ARQUE..			1,000.00	0.00	
23/Sep/2021	Egresos		139	APER CAJA GUERR.. REYNA ..		1,000.00		1,000.00	
16/Dic/2021	Diario		35	ARQUEO GUERRERO DEVOL..			1,000.00	0.00	
Total:						2,000.00	2,000.00	0.00	
1111-1000-004			Caja Bocoyna				Saldo inicial :	0.00	
12/Ene/2021	Egresos		41	APER CAJAS CHICAS JAIRO L..		1,000.00		1,000.00	
26/Ago/2021	Ingresos		43	BOCOYNA DEVOL..			1,000.00	0.00	
22/Sep/2021	Egresos		116	APER CAJA BOCOY.. JAIRO L..		1,000.00		1,000.00	
13/Dic/2021	Diario		9	BOCOYNA DEVOL..			1,000.00	0.00	
Total:						2,000.00	2,000.00	0.00	

Dirección : MARIO VARGAS LLOSA # 104 Int. -
 Colonia: COMPEJO INDUSTRIAL CHIHUAHUA, Chihuahua, Chihuahua. MX.
 Reg. Fed. : ICT010913134 Cta. Estatal :

Código postal : 31136

Reg. Camara :

Cuenta	Fecha	Tipo	Nombre	Concepto	Ref.	Cargos	Abonos	Saldo Inicial	Saldo
1111-1000-005			Caja Guachochi				Saldo inicial :	0.00	
	12/Ene/2021	Egresos	41	APER CAJAS CHICAS JAVIER ..		1,000.00		1,000.00	
	30/Abr/2021	Egresos	175	DEV DE CAJA			1,000.00	0.00	
	03/May/2021	Egresos	1	APERTURA CAJA G..	FERNA..	1,000.00		1,000.00	
	30/Ago/2021	Diario	37	GUACHOCHI	DEVOL..		1,000.00	0.00	
	22/Sep/2021	Egresos	118	APER CAJA GUACH..	FERNA..	1,000.00		1,000.00	
	15/Dic/2021	Diario	28	ACCION GUACHOCHI COMPR..			1,000.00	0.00	
				Total :		3,000.00	3,000.00	0.00	
1111-1000-006			Caja Ojinaga				Saldo inicial :	0.00	
	12/Ene/2021	Egresos	41	APER CAJAS CHICAS ABELAR..		1,000.00		1,000.00	
	26/Ago/2021	Ingresos	46	OJINAGA	DEVOL..		1,000.00	0.00	
	23/Sep/2021	Egresos	128	APER CAJA OJINAGA	ABELAR..	1,000.00		1,000.00	
	16/Dic/2021	Ingresos	9	ACCION OJINAGA	DEVOL..		1,000.00	0.00	
				Total :		2,000.00	2,000.00	0.00	
1111-1000-007			Caja Nvo Casas Gdes				Saldo inicial :	0.00	
	12/Ene/2021	Egresos	41	APER CAJAS CHICAS CARLO..		1,000.00		1,000.00	
	12/Ene/2021	Egresos	41	APER CAJAS CHICAS OLIVIA ..		1,000.00		2,000.00	
	28/Feb/2021	Diario	40	RECLASIFICACION ..	CHIHUA..		1,000.00	1,000.00	
	26/Ago/2021	Diario	32	NCG AGOSTO	ARQUE..		1,000.00	0.00	
	23/Sep/2021	Egresos	125	APER CAJA NCG	CARLO..	1,000.00		1,000.00	
	16/Dic/2021	Diario	34	ARQUEO N.C.G.	DEPOSIL..		1,000.00	0.00	
				Total :		3,000.00	3,000.00	0.00	
1111-1000-008			Caja Meoqui				Saldo inicial :	0.00	
	12/Ene/2021	Egresos	41	APER CAJAS CHICAS ALFRED..		1,000.00		1,000.00	
	31/Ago/2021	Ingresos	51	ARQUEO MEOQUI	DEVOL..		1,000.00	0.00	
	22/Sep/2021	Egresos	119	APER CAJA MEOQUI	ALFRED..	1,000.00		1,000.00	
	16/Dic/2021	Diario	33	ARQUEO ACCION M..	DEVOL..		1,000.00	0.00	
				Total :		2,000.00	2,000.00	0.00	
1111-1000-009			Caja Camargo				Saldo inicial :	0.00	
	12/Ene/2021	Egresos	41	APER CAJAS CHICAS MIGUEL..		1,000.00		1,000.00	
	26/Ago/2021	Diario	31	CAMARGO	ARQUE..		1,000.00	0.00	
	01/Oct/2021	Egresos	3	APER CAJA CAMAR..	MIGUEL..	1,000.00		1,000.00	
	16/Dic/2021	Diario	31	ARQUEO	COMPR..		1,000.00	0.00	
				Total :		2,000.00	2,000.00	0.00	
1111-1000-010			Caja Juarez				Saldo inicial :	0.00	
	12/Ene/2021	Egresos	41	APER CAJAS CHICAS JUAN T..		1,000.00		1,000.00	
	12/Ene/2021	Egresos	41	APER CAJAS CHICAS LUZ GO..		1,000.00		2,000.00	
	13/Ene/2021	Egresos	51	APER CAJA JUAREZ..	HUMBE..	1,000.00		3,000.00	
	26/Ago/2021	Ingresos	44	ANAPRA	DEVOL..		1,000.00	2,000.00	
	26/Ago/2021	Diario	33	JUAREZ SUR	ARQUE..		1,000.00	1,000.00	
	31/Ago/2021	Diario	41	CAJA ACCION JUAR..	DEVOL..		1,000.00	0.00	
	22/Sep/2021	Egresos	120	APER CAJA JUAREZ..	JUAN T..	1,000.00		1,000.00	
	22/Sep/2021	Egresos	121	APER CAJA JUAREZ	LUZ GO..	1,000.00		2,000.00	
	05/Oct/2021	Egresos	15	APER CAJA JUAREZ..	HUMBE..	1,000.00		3,000.00	
	15/Dic/2021	Diario	20	ACCION JUAREZ CE..	DEVOL..		1,000.00	2,000.00	
	16/Dic/2021	Diario	29	JUAREZ ANAPRA	DEVOL..		1,000.00	1,000.00	
	17/Dic/2021	Diario	40	ACCION JUAREZ SUR	DEVOL..		1,000.00	0.00	
				Total :		6,000.00	6,000.00	0.00	
1111-1000-012			Caja Parral				Saldo inicial :	0.00	
	12/Ene/2021	Egresos	41	APER CAJAS CHICAS INES AT..		1,000.00		1,000.00	
	30/Abr/2021	Egresos	176	DEV DE CAJA			1,000.00	0.00	
	30/Abr/2021	Egresos	178	APERTURA DE CAJA		1,000.00		1,000.00	
	08/Jun/2021	Egresos	47	DOTACION CAJA PA..	INES AT..	1,000.00		2,000.00	
	09/Jun/2021	Diario	5	REEMB CAJA PARR..			1,000.00	1,000.00	
	26/Ago/2021	Diario	30	ARQUEO CAJA AG..	COMPR..		1,000.00	0.00	
	23/Sep/2021	Egresos	126	APER CAJA PARRAL	INES AT..	1,000.00		1,000.00	
	14/Dic/2021	Diario	16	PLANTEL PARRAL	DEVOL..		1,000.00	0.00	
				Total :		4,000.00	4,000.00	0.00	

Dirección : MARIO VARGAS LLOSA # 104 Int. -
 Colonia: COMPEJO INDUSTRIAL CHIHUAHUA, Chihuahua, Chihuahua. MX.
 Reg. Fed. : ICT010913134 Cta. Estatal :

Código postal : 31136

Reg. Camara :

Cuenta	Fecha	Tipo	Nombre Número	Concepto	Ref.	Cargos	Abonos	Saldo Inicial Saldo
1111-1000-016			Caja Aldama				Saldo inicial :	0.00
	12/Ene/2021	Egresos	41	APER CAJAS CHICAS MARIA ..		1,000.00		1,000.00
	26/Ago/2021	Ingresos	45	ACCION ALDAMA	DEVOL..		1,000.00	0.00
	23/Sep/2021	Egresos	127	APER CAJA ALDAMA MARIA ..		1,000.00		1,000.00
	16/Dic/2021	Ingresos	15	ACCION ALDAMA	DEVOL..		1,000.00	0.00
				Total:		2,000.00	2,000.00	0.00
1111-1000-017			Caja Jimenez				Saldo inicial :	0.00
	12/Ene/2021	Egresos	41	APER CAJAS CHICAS VICTOR..		1,000.00		1,000.00
	31/Ago/2021	Diario	43	ACCION JIMENEZ	ARQUEO		1,000.00	0.00
	22/Sep/2021	Egresos	117	APER CAJA JIMENEZ VICTOR..		1,000.00		1,000.00
	15/Dic/2021	Diario	21	ACCION JIMENEZ	COMPR..		1,000.00	0.00
				Total:		2,000.00	2,000.00	0.00
1111-1000-018			Caja Delicias				Saldo inicial :	0.00
	12/Ene/2021	Egresos	41	APER CAJAS CHICAS ILEANA ..		1,000.00		1,000.00
	26/Ago/2021	Ingresos	47	ACCION DELICIAS	DEVOL..		1,000.00	0.00
	23/Sep/2021	Egresos	129	APER CAJA DELICIAS ILEANA ..		1,000.00		1,000.00
	16/Dic/2021	Diario	32	ARQUEO ACCION D..	DEVOL..		1,000.00	0.00
				Total:		2,000.00	2,000.00	0.00
1111-1000-019			Caja Cuauhtemoc				Saldo inicial :	0.00
	12/Ene/2021	Egresos	41	APER CAJAS CHICAS HEIDI O..		1,000.00		1,000.00
	27/Ago/2021	Diario	34	ACCION CUAUHEM..	ARQUEO		1,000.00	0.00
	23/Sep/2021	Egresos	140	APER CAJA CUAUH..	REYNA ..	1,000.00		1,000.00
	11/Nov/2021	Diario	6	CAJA CHICA CUAU.	DEVOL..		1,000.00	0.00
	17/Nov/2021	Egresos	94	APER CAJA CUAUH..	OMAR J..	1,000.00		1,000.00
	16/Dic/2021	Diario	30	ARQUEO	COMPR..		1,000.00	0.00
				Total:		3,000.00	3,000.00	0.00
Total:						70,000.00	70,000.00	0.00

M.S.O. CLAUDIA EDITH MENDEZ HERRERA
 JEFA DEL DEPTO. REC. FINANCIEROS



INSTITUTO DE CAPACITACIÓN PARA EL TRABAJO DEL ESTADO DE CHIHUAHUA
Estado de Situación Financiera Detallado - LDF
Al 31 DE DICIEMBRE DEL 2021 y al 31 de diciembre de 2020
(PESOS)

Concepto (c)	2021 (d)	31 de diciembre de 2020 (e)	Concepto (c)	2021 (d)	31 de diciembre de 2020 (e)
ACTIVO			PASIVO		
Activo Circulante			Pasivo Circulante		
a. Efectivo y Equivalentes (a=a1+a2+a3+a4+a5+a6+a7)	16,053,433.77	33,586,728.69	a. Cuentas por Pagar a Corto Plazo (a=a1+a2+a3+a4+a5+a6+a7+a8+a9)	3,600,912.85	2,448,325.85
a1) Efectivo	0.00	0.00	a1) Servicios Personales por Pagar a Corto Plazo	3,600,912.85	2,448,325.85
a2) Bancos/Tesorería	15,878,783.60	14,709,353.73	a2) Proveedores por Pagar a Corto Plazo	0.00	0.00
a3) Bancos/Dependencias y Otros	0.00	0.00	a3) Contratistas por Obras Públicas por Pagar a Corto Plazo	0.00	0.00
a4) Inversiones Temporales (Hasta 3 meses)	2,174,650.17	18,877,318.28	a4) Participaciones y Aportaciones por Pagar a Corto Plazo	0.00	0.00
a5) Fondos con Afectación Específica	0.00	56.68	a5) Transferencias Otorgadas por Pagar a Corto Plazo	0.00	0.00
a6) Depósitos de Fondos de Terceros en Garantía y/o Administración	0.00	0.00	a6) Intereses, Comisiones y Otros Gastos de la Deuda Pública por Pagar a Corto Plazo	0.00	0.00
a7) Otros Efectivos y Equivalentes	0.00	0.00	a7) Retenciones y Contribuciones por Pagar a Corto Plazo	0.00	0.00
b. Derechos a Recibir Efectivo o Equivalentes (b=b1+b2+b3+b4+b5+b6+b7)	132,480.00	44,050.00	a8) Devoluciones de la Ley de Ingresos por Pagar a Corto Plazo	0.00	0.00
b1) Inversiones Financieras de Corto Plazo	0.00	0.00	a9) Otras Cuentas por Pagar a Corto Plazo	0.00	0.00
b2) Cuentas por Cobrar a Corto Plazo	110,280.00	44,000.00	b. Documentos por Pagar a Corto Plazo (b=b1+b2+b3)	0.00	0.00
b3) Deudores Diversos por Cobrar a Corto Plazo	22,200.00	50.00	b1) Documentos Comerciales por Pagar a Corto Plazo	0.00	0.00
b4) Ingresos por Recuperar a Corto Plazo	0.00	0.00	b2) Documentos con Contratistas por Obras Públicas por Pagar a Corto Plazo	0.00	0.00
b5) Deudores por Anticipos de la Tesorería a Corto Plazo	0.00	0.00	b3) Otros Documentos por Pagar a Corto Plazo	0.00	0.00
b6) Préstamos Otorgados a Corto Plazo	0.00	0.00	c. Porción a Corto Plazo de la Deuda Pública a Largo Plazo (c=c1+c2)	0.00	0.00
b7) Otros Derechos a Recibir Efectivo o Equivalentes a Corto Plazo	0.00	0.00	c1) Porción a Corto Plazo de la Deuda Pública	0.00	0.00
c. Derechos a Recibir Bienes o Servicios (c=c1+c2+c3+c4+c5)	1,000.00	-23,800.00	c2) Porción a Corto Plazo de Arrendamiento Financiero	0.00	0.00
c1) Anticipo a Proveedores por Adquisición de Bienes y Prestación de Servicios a Corto Plazo	1,000.00	-23,800.00	d. Títulos y Valores a Corto Plazo	0.00	0.00
c2) Anticipo a Proveedores por Adquisición de Bienes Inmuebles y Muebles a Corto Plazo	0.00	0.00	e. Pasivos Diferidos a Corto Plazo (e=e1+e2+e3)	0.00	0.00
c3) Anticipo a Proveedores por Adquisición de Bienes Intangibles a Corto Plazo	0.00	0.00	e1) Ingresos Cobrados por Adelantado a Corto Plazo	0.00	0.00
c4) Anticipo a Contratistas por Obras Públicas a Corto Plazo	0.00	0.00	e2) Intereses Cobrados por Adelantado a Corto Plazo	0.00	0.00
c5) Otros Derechos a Recibir Bienes o Servicios a Corto Plazo	0.00	0.00	e3) Otros Pasivos Diferidos a Corto Plazo	0.00	0.00
d. Inventarios (d=d1+d2+d3+d4+d5)	0.00	0.00	f. Fondos y Bienes de Terceros en Garantía y/o Administración a Corto Plazo (f=f1+f2+f3+f4+f5+f6)	0.00	0.00
d1) Inventario de Mercancías para Venta	0.00	0.00	f1) Fondos en Garantía a Corto Plazo	0.00	0.00
d2) Inventario de Mercancías Terminadas	0.00	0.00	f2) Fondos en Administración a Corto Plazo	0.00	0.00
d3) Inventario de Mercancías en Proceso de Elaboración	0.00	0.00	f3) Fondos Contingentes a Corto Plazo	0.00	0.00
d4) Inventario de Materias Primas, Materiales y Suministros para Producción	0.00	0.00	f4) Fondos de Fideicomisos, Mandatos y Contratos Análogos a Corto Plazo	0.00	0.00
d5) Bienes en Tránsito	0.00	0.00	f5) Otros Fondos de Terceros en Garantía y/o Administración a Corto Plazo	0.00	0.00
e. Almacenes	0.00	0.00	f6) Valores y Bienes en Garantía a Corto Plazo	0.00	0.00
f. Estimación por Pérdida o Deterioro de Activos Circulantes (f=f1+f2)	0.00	0.00	g. Provisiones a Corto Plazo (g=g1+g2+g3)	0.00	0.00
f1) Estimaciones para Cuentas Incobrables por Derechos a Recibir Efectivo o Equivalentes	0.00	0.00	g1) Provisión para Demandas y Juicios a Corto Plazo	0.00	0.00
f2) Estimación por Deterioro de Inventarios	0.00	0.00	g2) Provisión para Contingencias a Corto Plazo	0.00	0.00
g. Otros Activos Circulantes (g=g1+g2+g3+g4)	0.00	0.00	g3) Otras Provisiones a Corto Plazo	0.00	0.00
g1) Valores en Garantía	0.00	0.00	h. Otros Pasivos a Corto Plazo (h=h1+h2+h3)	0.00	0.00
g2) Bienes en Garantía (excluye depósitos de fondos)	0.00	0.00	h1) Ingresos por Clasificar	0.00	0.00
g3) Bienes Derivados de Embargos, Decomisos, Aseguramientos y Dación en Pago	0.00	0.00	h2) Recaudación por Participar	0.00	0.00
g4) Adquisición con Fondos de Terceros	0.00	0.00	h3) Otros Pasivos Circulantes	0.00	0.00
IA. Total de Activos Circulantes (IA = a + b + c + d + e + f + g)	18,186,913.77	33,606,978.69	IIA. Total de Pasivos Circulantes (IIA = a + b + c + d + e + f + g + h)	3,600,912.85	2,448,325.85
Activo No Circulante			Pasivo No Circulante		
a. Inversiones Financieras a Largo Plazo	0.00	0.00	a. Cuentas por Pagar a Largo Plazo	0.00	0.00
b. Derechos a Recibir Efectivo o Equivalentes a Largo Plazo	0.00	0.00	b. Documentos por Pagar a Largo Plazo	0.00	0.00
c. Bienes Inmuebles, Infraestructura y Construcciones en Proceso	15,189,923.12	15,189,923.12	c. Deuda Pública a Largo Plazo	0.00	0.00
d. Bienes Muebles	26,627,841.07	26,112,417.92	d. Pasivos Diferidos a Largo Plazo	0.00	0.00
e. Activos Intangibles	737,058.62	737,058.62	e. Fondos y Bienes de Terceros en Garantía y/o en Administración a Largo Plazo	0.00	0.00
f. Depreciación, Deterioro y Amortización Acumulada de Bienes	-29,457,801.14	-25,774,954.63	f. Provisiones a Largo Plazo	2,942,373.00	2,431,552.00
g. Activos Diferidos	0.00	0.00	IIIB. Total de Pasivos No Circulantes (IIIB = a + b + c + d + e + f)	2,942,373.00	2,431,552.00
h. Estimación por Pérdida o Deterioro de Activos no Circulantes	0.00	0.00			
i. Otros Activos no Circulantes	0.00	0.00			

IB. Total de Activos No Circulantes (IB = a + b + c + d + e + f + g + h + i)	13,097,021.67	15,264,445.03	II. Total del Pasivo (II = IIA + IIB)	6,543,265.85	4,879,877.85
I. Total del Activo (I = IA + IB)	31,283,935.44	49,871,423.72	HACIENDA PÚBLICA/PATRIMONIO		
			IIIA. Hacienda Pública/Patrimonio Contribuido (IIIA = a + b + c)	0.00	0.00
			a. Aportaciones	0.00	0.00
			b. Donaciones de Capital	0.00	0.00
			c. Actualización de la Hacienda Pública/Patrimonio	0.00	0.00
			IIIB. Hacienda Pública/Patrimonio Generado (IIIB = a + b + c + d + e)	24,740,649.59	44,991,545.87
			a. Resultados del Ejercicio (Ahorro/ Desahorro)	-9,290,165.44	520,245.17
			b. Resultados de Ejercicios Anteriores	34,030,815.03	44,471,300.70
			c. Revalúos	0.00	0.00
			d. Reservas	0.00	0.00
			e. Rectificaciones de Resultados de Ejercicios Anteriores	0.00	0.00
			IIIC. Exceso o Insuficiencia en la Actualización de la Hacienda Pública/Patrimonio (IIIC=a+b)	0.00	0.00
			a. Resultado por Posición Monetaria	0.00	0.00
			b. Resultado por Tenencia de Activos no Monetarios	0.00	0.00
			III. Total Hacienda Pública/Patrimonio (III = IIIA + IIIB + IIIC)	24,740,649.59	44,991,545.87
			IV. Total del Pasivo y Hacienda Pública/Patrimonio (IV = II + III)	31,283,935.44	49,871,423.72

M.S.O. CLAUDIA EDITH MENDEZ HERRERA
JEFA DEL DEPTO. REC. FINANCIEROS



INSTITUTO DE CAPACITACIÓN PARA EL TRABAJO DEL ESTADO DE CHIHUAHUA
 Informe Análítico de la Deuda Pública y Otros Pasivos - LDF
 DEL 01 DE ENERO AL 31 DE DICIEMBRE DE 2021
 (PESOS)

Denominación de la Deuda Pública y Otros Pasivos (c)	Saldo al 31 de diciembre de 2020 (d)	Disposiciones del Periodo (e)	Amortizaciones del Periodo (f)	Revaluaciones, Reclasificaciones y Otros Ajustes (g)	Saldo Final del Periodo (h) h=d+e-f+g	Pago de Intereses del Periodo (i)	Pago de Comisiones y demás costos asociados durante el Periodo (j)
1. Deuda Pública (1=A+B)	0.00	0.00	0.00	0.00	0.00	0.00	0.00
A. Corto Plazo (A=a1+a2+a3)	0.00	0.00	0.00	0.00	0.00	0.00	0.00
a1) Instituciones de Crédito	0.00	0.00	0.00	0.00	0.00	0.00	0.00
a2) Títulos y Valores	0.00	0.00	0.00	0.00	0.00	0.00	0.00
a3) Arrendamientos Financieros	0.00	0.00	0.00	0.00	0.00	0.00	0.00
B. Largo Plazo (B=b1+b2+b3)	0.00	0.00	0.00	0.00	0.00	0.00	0.00
b1) Instituciones de Crédito	0.00	0.00	0.00	0.00	0.00	0.00	0.00
b2) Títulos y Valores	0.00	0.00	0.00	0.00	0.00	0.00	0.00
b3) Arrendamientos Financieros	0.00	0.00	0.00	0.00	0.00	0.00	0.00
2. Otros Pasivos	0.00	0.00	0.00	0.00	0.00	0.00	0.00
3. Total de la Deuda Pública y Otros Pasivos (3=1+2)	0.00	0.00	0.00	0.00	0.00	0.00	0.00
4. Deuda Contingente 1 (informativo)	0.00	0.00	0.00	0.00	0.00	0.00	0.00
A. Deuda Contingente 1	0.00	0.00	0.00	0.00	0.00	0.00	0.00
B. Deuda Contingente 2	0.00	0.00	0.00	0.00	0.00	0.00	0.00
C. Deuda Contingente XX	0.00	0.00	0.00	0.00	0.00	0.00	0.00
5. Valor de Instrumentos Bono Cupón Cero 2 (Informativo)	0.00	0.00	0.00	0.00	0.00	0.00	0.00
A. Instrumento Bono Cupón Cero 1	0.00	0.00	0.00	0.00	0.00	0.00	0.00
B. Instrumento Bono Cupón Cero 2	0.00	0.00	0.00	0.00	0.00	0.00	0.00
C. Instrumento Bono Cupón Cero XX	0.00	0.00	0.00	0.00	0.00	0.00	0.00

Obligaciones a Corto Plazo (k)	Monto Contratado (l)	Plazo Pactado (m)	Tasa de Interés (n)	Comisiones y Costos Relacionados (o)	Tasa Efectiva (p)
6. Obligaciones a Corto Plazo (Informativo)	0.00			0.00	
A. Crédito 1	0.00		0.00%	0.00	0.00%
B. Crédito 2	0.00		0.00%	0.00	0.00%
C. Crédito XX	0.00		0.00%	0.00	0.00%

** EL ENTE NO TIENE DEUDA PÚBLICA


M.S.O. CLAUDIA EDITH RIVERA HERRERA
 JEFA DEL DEPTO. REC. FINANCIEROS



INSTITUTO DE CAPACITACIÓN PARA EL TRABAJO DEL ESTADO DE CHIHUAHUA
Informe Analítico de Obligaciones Diferentes de Financiamientos – LDF
DEL 01 DE ENERO AL 31 DE DICIEMBRE DEL 2021
(PESOS)

Denominación de las Obligaciones Diferentes de Financiamiento (c)	Fecha del Contrato (d)	Fecha de inicio de operación del proyecto (e)	Fecha de vencimiento (f)	Monto de la inversión pactado (g)	Plazo pactado (h)	Monto promedio mensual del pago de la contraprestación (i)	Monto promedio mensual del pago de la contraprestación correspondiente al pago de inversión (j)	Monto pagado de la inversión al 30 de septiembre de 2021 (k)	Monto pagado de la inversión actualizado al XX de XXXX de 2021 (l)	Saldo pendiente por pagar de la inversión al XX de XXXX de 2021 (m = g - l)
A. Asociaciones Público Privadas (APP's) (A=a+b+c+d)										
a) APP 1				0.00		0.00	0.00	0.00	0.00	0.00
b) APP 2				0.00		0.00	0.00	0.00	0.00	0.00
c) APP 3				0.00		0.00	0.00	0.00	0.00	0.00
d) APP XX				0.00		0.00	0.00	0.00	0.00	0.00
B. Otros Instrumentos (B=a+b+c+d)										
a) Otro Instrumento 1				0.00		0.00	0.00	0.00	0.00	0.00
b) Otro Instrumento 2				0.00		0.00	0.00	0.00	0.00	0.00
c) Otro Instrumento 3				0.00		0.00	0.00	0.00	0.00	0.00
d) Otro Instrumento XX				0.00		0.00	0.00	0.00	0.00	0.00
C. Total de Obligaciones Diferentes de Financiamiento (C=A+B)				0.00		0.00	0.00	0.00	0.00	0.00

M.S.O. CLAUDIA EDITH MENDEZ HERRERA
JEFA DEL DEPTO. REG. FINANCIEROS



ICATECH

INSTITUTO DE CAPACITACIÓN PARA EL TRABAJO DEL ESTADO DE CHIHUAHUA

Balance Presupuestario - LDF

DEL 01 DE ENERO AL 31 DE DICIEMBRE DE 2021

(PESOS)

Concepto (c)	Estimado/ Aprobado (d)	Devengado	Recaudado/ Pagado
A. Ingresos Totales (A = A1+A2+A3)	95,547,505.14	82,370,660.21	82,370,460.21
A1. Ingresos de Libre Disposición	7,129,790.14	7,129,790.14	7,129,790.14
A2. Transferencias Federales Etiquetadas	88,417,715.00	75,240,870.07	75,240,670.07
A3. Financiamiento Neto	0.00	0.00	0.00
B. Egresos Presupuestarios¹ (B = B1+B2)	88,417,715.00	76,124,694.47	73,847,481.19
B1. Gasto No Etiquetado (sin incluir Amortización de la Deuda Pública)	0.00	0.00	0.00
B2. Gasto Etiquetado (sin incluir Amortización de la Deuda Pública)	88,417,715.00	76,124,694.47	73,847,481.19
C. Remanentes del Ejercicio Anterior (C = C1 + C2)	0.00	0.00	0.00
C1. Remanentes de Ingresos de Libre Disposición aplicados en el periodo	0.00	0.00	0.00
C2. Remanentes de Transferencias Federales Etiquetadas aplicados en el periodo	0.00	0.00	0.00
I. Balance Presupuestario (I = A - B + C)	7,129,790.14	6,245,965.74	8,522,979.02
II. Balance Presupuestario sin Financiamiento Neto (II = I - A3)	7,129,790.14	6,245,965.74	8,522,979.02
III. Balance Presupuestario sin Financiamiento Neto y sin Remanentes del Ejercicio Anterior (III= II - C)	7,129,790.14	6,245,965.74	8,522,979.02

Concepto	Aprobado	Devengado	Pagado
E. Intereses, Comisiones y Gastos de la Deuda (E = E1+E2)	0.00	0.00	0.00
E1. Intereses, Comisiones y Gastos de la Deuda con Gasto No Etiquetado	0.00	0.00	0.00
E2. Intereses, Comisiones y Gastos de la Deuda con Gasto Etiquetado	0.00	0.00	0.00
IV. Balance Primario (IV = III + E)	7,129,790.14	6,245,965.74	8,522,979.02

Concepto	Estimado/ Aprobado	Devengado	Recaudado/ Pagado
F. Financiamiento (F = F1 + F2)	0.00	0.00	0.00
F1. Financiamiento con Fuente de Pago de Ingresos de Libre Disposición	0.00	0.00	0.00
F2. Financiamiento con Fuente de Pago de Transferencias Federales Etiquetadas	0.00	0.00	0.00
G. Amortización de la Deuda (G = G1 + G2)	0.00	0.00	0.00
G1. Amortización de la Deuda Pública con Gasto No Etiquetado	0.00	0.00	0.00
G2. Amortización de la Deuda Pública con Gasto Etiquetado	0.00	0.00	0.00
A3. Financiamiento Neto (A3 = F - G)	0.00	0.00	0.00

Concepto	Estimado/ Aprobado	Devengado	Recaudado/ Pagado
A1. Ingresos de Libre Disposición	7,129,790.14	7,129,790.14	7,129,790.14

A3.1 Financiamiento Neto con Fuente de Pago de Ingresos de Libre Disposición (A3.1 = F1 – G1)	0.00	0.00	0.00
F1. Financiamiento con Fuente de Pago de Ingresos de Libre Disposición	0.00	0.00	0.00
G1. Amortización de la Deuda Pública con Gasto No Etiquetado	0.00	0.00	0.00
B1. Gasto No Etiquetado (sin incluir Amortización de la Deuda Pública)	0.00	0.00	0.00
C1. Remanentes de Ingresos de Libre Disposición aplicados en el periodo	0.00	0.00	0.00
V. Balance Presupuestario de Recursos Disponibles (V = A1 + A3.1 – B 1 + C1)	7,129,790.14	7,129,790.14	7,129,790.14
VI. Balance Presupuestario de Recursos Disponibles sin Financiamiento Neto (VI = V – A3.1)	7,129,790.14	7,129,790.14	7,129,790.14

Concepto	Estimado/ Aprobado	Devengado	Recaudado/ Pagado
A2. Transferencias Federales Etiquetadas	88,417,715.00	75,240,870.07	75,240,670.07
A3.2 Financiamiento Neto con Fuente de Pago de Transferencias Federales Etiquetadas (A3.2 = F2 – G2)	0.00	0.00	0.00
F2. Financiamiento con Fuente de Pago de Transferencias Federales Etiquetadas	0.00	0.00	0.00
G2. Amortización de la Deuda Pública con Gasto Etiquetado	0.00	0.00	0.00
B2. Gasto Etiquetado (sin incluir Amortización de la Deuda Pública)	88,417,715.00	76,124,694.47	73,847,481.19
C2. Remanentes de Transferencias Federales Etiquetadas aplicados en el periodo	0.00	0.00	0.00
VII. Balance Presupuestario de Recursos Etiquetados (VII = A2 + A3.2 – B2 + C2)	0.00	-883,824.40	1,393,188.88
VIII. Balance Presupuestario de Recursos Etiquetados sin Financiamiento Neto (VIII = VII – A3.2)	0.00	-883,824.40	1,393,188.88

M.S.O. CLAUDIA EDITH MÉNDEZ HERRERA
JEFA DEL DEPTO. REC. FINANCIEROS



2. Ingresos Derivados de Financiamientos con Fuente de Pago de Transferencias Federales Etiquetadas	0.00	0.00	0.00	0.00	0.00	0.00
3. Ingresos Derivados de Financiamientos (3 = 1 + 2)	0.00	0.00	0.00	0.00	0.00	0.00

M.S.O. CLAUDIA EDITH MENDEZ HERRERA
 JEFA DEL DEPTO. REC. FINANCIEROS



d7) Transferencias a la Seguridad Social	0.00	0.00	0.00	0.00	0.00	0.00
d8) Donativos	0.00	0.00	0.00	0.00	0.00	0.00
d9) Transferencias al Exterior	0.00	0.00	0.00	0.00	0.00	0.00
E. Bienes Muebles, Inmuebles e Intangibles (E=e1+e2+e3+e4+e5+e6+e7+e8+e9)	0.00	0.00	0.00	0.00	0.00	0.00
e1) Mobiliario y Equipo de Administración	0.00	0.00	0.00	0.00	0.00	0.00
e2) Mobiliario y Equipo Educativo y Recreativo	0.00	0.00	0.00	0.00	0.00	0.00
e3) Equipo e Instrumental Médico y de Laboratorio	0.00	0.00	0.00	0.00	0.00	0.00
e4) Vehículos y Equipo de Transporte	0.00	0.00	0.00	0.00	0.00	0.00
e5) Equipo de Defensa y Seguridad	0.00	0.00	0.00	0.00	0.00	0.00
e6) Maquinaria, Otros Equipos y Herramientas	0.00	0.00	0.00	0.00	0.00	0.00
e7) Activos Biológicos	0.00	0.00	0.00	0.00	0.00	0.00
e8) Bienes Inmuebles	0.00	0.00	0.00	0.00	0.00	0.00
e9) Activos Intangibles	0.00	0.00	0.00	0.00	0.00	0.00
F. Inversión Pública (F=f1+f2+f3)	0.00	0.00	0.00	0.00	0.00	0.00
f1) Obra Pública en Bienes de Dominio Público	0.00	0.00	0.00	0.00	0.00	0.00
f2) Obra Pública en Bienes Propios	0.00	0.00	0.00	0.00	0.00	0.00
f3) Proyectos Productivos y Acciones de Fomento	0.00	0.00	0.00	0.00	0.00	0.00
G. Inversiones Financieras y Otras Provisiones (G=g1+g2+g3+g4+g5+g6+g7)	0.00	0.00	0.00	0.00	0.00	0.00
g1) Inversiones Para el Fomento de Actividades Productivas	0.00	0.00	0.00	0.00	0.00	0.00
g2) Acciones y Participaciones de Capital	0.00	0.00	0.00	0.00	0.00	0.00
g3) Compra de Títulos y Valores	0.00	0.00	0.00	0.00	0.00	0.00
g4) Concesión de Préstamos	0.00	0.00	0.00	0.00	0.00	0.00
g5) Inversiones en Fideicomisos, Mandatos y Otros Análogos	0.00	0.00	0.00	0.00	0.00	0.00
Fideicomiso de Desastres Naturales (Informativo)	0.00	0.00	0.00	0.00	0.00	0.00
g6) Otras Inversiones Financieras	0.00	0.00	0.00	0.00	0.00	0.00
g7) Provisiones para Contingencias y Otras Erogaciones Especiales	0.00	0.00	0.00	0.00	0.00	0.00
H. Participaciones y Aportaciones (H=h1+h2+h3)	0.00	0.00	0.00	0.00	0.00	0.00
h1) Participaciones	0.00	0.00	0.00	0.00	0.00	0.00
h2) Aportaciones	0.00	0.00	0.00	0.00	0.00	0.00
h3) Convenios	0.00	0.00	0.00	0.00	0.00	0.00
I. Deuda Pública (I=i1+i2+i3+i4+i5+i6+i7)	0.00	0.00	0.00	0.00	0.00	0.00
i1) Amortización de la Deuda Pública	0.00	0.00	0.00	0.00	0.00	0.00
i2) Intereses de la Deuda Pública	0.00	0.00	0.00	0.00	0.00	0.00
i3) Comisiones de la Deuda Pública	0.00	0.00	0.00	0.00	0.00	0.00
i4) Gastos de la Deuda Pública	0.00	0.00	0.00	0.00	0.00	0.00
i5) Costo por Coberturas	0.00	0.00	0.00	0.00	0.00	0.00
i6) Apoyos Financieros	0.00	0.00	0.00	0.00	0.00	0.00
i7) Adeudos de Ejercicios Fiscales Anteriores (ADEFAS)	0.00	0.00	0.00	0.00	0.00	0.00
III. Total de Egresos (III = I + II)	85,508,472.00	2,909,243.00	88,417,715.00	76,124,694.47	73,847,481.19	12,293,020.53


M.S.O. CLAUDIA EDITH MENDOZA HERRERA
JEFA DEL DEPTO. REC. FINANCIEROS



INSTITUTO DE CAPACITACION PARA EL TRABAJO DEL ESTADO DE CHIHUAHUA
Estado Analítico del Ejercicio del Presupuesto de Egresos Detallado - LDF
Clasificación Administrativa
DEL 01 DE ENERO AL 31 DE DICIEMBRE DE 2021
(PESOS)

Concepto (c)	Egresos					Subejercicio (e)
	Aprobado (d)	Ampliaciones/ (Reducciones)	Modificado	Devengado	Pagado	
I. Gasto No Etiquetado (I=A+B+C+D+E+F+G+H)	0.00	0.00	0.00	0.00	0.00	0.00
A. Dependencia o Unidad Administrativa 1	0.00	0.00	0.00	0.00	0.00	0.00
B. Dependencia o Unidad Administrativa 2	0.00	0.00	0.00	0.00	0.00	0.00
C. Dependencia o Unidad Administrativa 3	0.00	0.00	0.00	0.00	0.00	0.00
D. Dependencia o Unidad Administrativa 4	0.00	0.00	0.00	0.00	0.00	0.00
E. Dependencia o Unidad Administrativa 5	0.00	0.00	0.00	0.00	0.00	0.00
F. Dependencia o Unidad Administrativa 6	0.00	0.00	0.00	0.00	0.00	0.00
G. Dependencia o Unidad Administrativa 7	0.00	0.00	0.00	0.00	0.00	0.00
H. Dependencia o Unidad Administrativa xx	0.00	0.00	0.00	0.00	0.00	0.00
II. Gasto Etiquetado (II=A+B+C+D+E+F+G+H)	85,508,472.00	2,909,243.00	88,417,715.00	76,124,694.47	73,847,481.19	12,293,020.53
A. Dependencia o Unidad Administrativa 1	85,508,472.00	2,909,243.00	88,417,715.00	76,124,694.47	73,847,481.19	12,293,020.53
B. Dependencia o Unidad Administrativa 2	0.00	0.00	0.00	0.00	0.00	0.00
C. Dependencia o Unidad Administrativa 3	0.00	0.00	0.00	0.00	0.00	0.00
D. Dependencia o Unidad Administrativa 4	0.00	0.00	0.00	0.00	0.00	0.00
E. Dependencia o Unidad Administrativa 5	0.00	0.00	0.00	0.00	0.00	0.00
F. Dependencia o Unidad Administrativa 6	0.00	0.00	0.00	0.00	0.00	0.00
G. Dependencia o Unidad Administrativa 7	0.00	0.00	0.00	0.00	0.00	0.00
H. Dependencia o Unidad Administrativa xx	0.00	0.00	0.00	0.00	0.00	0.00
III. Total de Egresos (III = I + II)	85,508,472.00	2,909,243.00	88,417,715.00	76,124,694.47	73,847,481.19	12,293,020.53

M.S.O. CLAUDIA EDITH MÉNDEZ HERRERA
 JEFA DEL DEPTO. REC. FINANCIEROS



b2) Vivienda y Servicios a la Comunidad	0.00	0.00	0.00	0.00	0.00	0.00
b3) Salud	0.00	0.00	0.00	0.00	0.00	0.00
b4) Recreación, Cultura y Otras Manifestaciones Sociales	0.00	0.00	0.00	0.00	0.00	0.00
b5) Educación	0.00	0.00	0.00	0.00	0.00	0.00
b6) Protección Social	0.00	0.00	0.00	0.00	0.00	0.00
b7) Otros Asuntos Sociales	0.00	0.00	0.00	0.00	0.00	0.00
C. Desarrollo Económico (C=c1+c2+c3+c4+c5+c6+c7+c8+c9)	0.00	0.00	0.00	0.00	0.00	0.00
c1) Asuntos Económicos, Comerciales y Laborales en General	0.00	0.00	0.00	0.00	0.00	0.00
c2) Agropecuaria, Silvicultura, Pesca y Caza	0.00	0.00	0.00	0.00	0.00	0.00
c3) Combustibles y Energía	0.00	0.00	0.00	0.00	0.00	0.00
c4) Minería, Manufacturas y Construcción	0.00	0.00	0.00	0.00	0.00	0.00
c5) Transporte	0.00	0.00	0.00	0.00	0.00	0.00
c6) Comunicaciones	0.00	0.00	0.00	0.00	0.00	0.00
c7) Turismo	0.00	0.00	0.00	0.00	0.00	0.00
c8) Ciencia, Tecnología e Innovación	0.00	0.00	0.00	0.00	0.00	0.00
c9) Otras Industrias y Otros Asuntos Económicos	0.00	0.00	0.00	0.00	0.00	0.00
D. Otras No Clasificadas en Funciones Anteriores (D=d1+d2+d3+d4)	0.00	0.00	0.00	0.00	0.00	0.00
d1) Transacciones de la Deuda Pública / Costo Financiero de la Deuda	0.00	0.00	0.00	0.00	0.00	0.00
d2) Transferencias, Participaciones y Aportaciones Entre Diferentes Niveles y Ordenes de Gobierno	0.00	0.00	0.00	0.00	0.00	0.00
d3) Saneamiento del Sistema Financiero	0.00	0.00	0.00	0.00	0.00	0.00
d4) Adeudos de Ejercicios Fiscales Anteriores	0.00	0.00	0.00	0.00	0.00	0.00
III. Total de Egresos (III = I + II)	85,508,472.00	2,909,243.00	88,417,715.00	76,124,694.47	73,847,481.19	12,293,020.53

M.S.O. CLAUDIA EDITH MENDEZ HERRERA
JEFA DEL DEPTO. REC. FINANCIEROS



INSTITUTO DE CAPACITACIÓN PARA EL TRABAJO DEL ESTADO DE CHIHUAHUA
Estado Analítico del Ejercicio del Presupuesto de Egresos Detallado - LDF
Clasificación de Servicios Personales por Categoría
DEL 01 DE ENERO AL 31 DE DICIEMBRE DE 2021
(PESOS)

Concepto (c)	Egresos					Subejercicio (e)
	Aprobado (d)	Ampliaciones/ (Reducciones)	Modificado	Devengado	Pagado	
I. Gasto No Etiquetado (I=A+B+C+D+E+F)	0.00	0.00	0.00	0.00	0.00	0.00
A. Personal Administrativo y de Servicio Público	0.00	0.00	0.00	0.00	0.00	0.00
B. Magisterio	0.00	0.00	0.00	0.00	0.00	0.00
C. Servicios de Salud (C=c1+c2)	0.00	0.00	0.00	0.00	0.00	0.00
c1) Personal Administrativo	0.00	0.00	0.00	0.00	0.00	0.00
c2) Personal Médico, Paramédico y afin	0.00	0.00	0.00	0.00	0.00	0.00
D. Seguridad Pública	0.00	0.00	0.00	0.00	0.00	0.00
E. Gastos asociados a la implementación de nuevas leyes federales o reformas a las mismas (E = e1 + e2)	0.00	0.00	0.00	0.00	0.00	0.00
e1) Nombre del Programa o Ley 1	0.00	0.00	0.00	0.00	0.00	0.00
e2) Nombre del Programa o Ley 2	0.00	0.00	0.00	0.00	0.00	0.00
F. Sentencias laborales definitivas	0.00	0.00	0.00	0.00	0.00	0.00
II. Gasto Etiquetado (II=A+B+C+D+E+F)	67,738,690.00	2,909,243.00	70,647,933.00	58,730,232.24	58,074,988.37	11,917,700.76
A. Personal Administrativo y de Servicio Público	67,738,690.00	2,909,243.00	70,647,933.00	58,730,232.24	58,074,988.37	11,917,700.76
B. Magisterio	0.00	0.00	0.00	0.00	0.00	0.00
C. Servicios de Salud (C=c1+c2)	0.00	0.00	0.00	0.00	0.00	0.00
c1) Personal Administrativo	0.00	0.00	0.00	0.00	0.00	0.00
c2) Personal Médico, Paramédico y afin	0.00	0.00	0.00	0.00	0.00	0.00
D. Seguridad Pública	0.00	0.00	0.00	0.00	0.00	0.00
E. Gastos asociados a la implementación de nuevas leyes federales o reformas a las mismas (E = e1 + e2)	0.00	0.00	0.00	0.00	0.00	0.00
e1) Nombre del Programa o Ley 1	0.00	0.00	0.00	0.00	0.00	0.00
e2) Nombre del Programa o Ley 2	0.00	0.00	0.00	0.00	0.00	0.00
F. Sentencias laborales definitivas	0.00	0.00	0.00	0.00	0.00	0.00
III. Total del Gasto en Servicios Personales (III = I + II)	67,738,690.00	2,909,243.00	70,647,933.00	58,730,232.24	58,074,988.37	11,917,700.76

M.S.O. CLAUDIA EDITA MÉNDEZ HERRERA
 JEFA DEL DEPTO. REC. FINANCIEROS



INSTITUTO DE CAPACITACIÓN PARA EL TRABAJO DEL ESTADO DE CHIHUAHUA
Guía de Cumplimiento de la Ley de Disciplina Financiera de las Entidades Federativas y Municipios
Del 1 de enero al 31 de diciembre de 2021

Indicadores de Observancia (c)	Implementación		Resultado		Fundamento (h)	Comentarios (i)
	SI Mecanismo de Verificación (e)	NO Fecha estimada de cumplimiento	Monto o valor (f)	Unidad (pesos/porcentaje) (g)		
INDICADORES PRESUPUESTARIOS						
A. INDICADORES CUANTITATIVOS						
1 Balance Presupuestario Sostenible (j)						
a. Propuesto	Iniciativa de Ley de Ingresos y Proyecto de Presupuesto de Egresos		\$ 80,021,707.00	pesos	Art. 6 y 19 de la LDF	
b. Aprobado	Ley de Ingresos y Presupuesto de Egresos		\$ 88,417,715.00	pesos	Art. 6 y 19 de la LDF	
c. Ejercido	Cuenta Pública / Formato 4 LDF		\$ 76,124,694.47	pesos	Art. 6 y 19 de la LDF	
2 Balance Presupuestario de Recursos Disponibles Sostenible (k)						
a. Propuesto	Iniciativa de Ley de Ingresos y Proyecto de Presupuesto de Egresos		\$ 80,021,707.00	pesos	Art. 6 y 19 de la LDF	
b. Aprobado	Ley de Ingresos y Presupuesto de Egresos		\$ 88,417,715.00	pesos	Art. 6 y 19 de la LDF	
c. Ejercido	Cuenta Pública / Formato 4 LDF		\$ 76,124,694.47	pesos	Art. 6 y 19 de la LDF	
3 Financiamiento Neto dentro del Techo de Financiamiento Neto (l)						
a. Propuesto	Iniciativa de Ley de Ingresos		\$ -	pesos	Art. 6, 19 y 48 de la LDF	NO APLICA
b. Aprobado	Ley de Ingresos		\$ -	pesos	Art. 6, 19 y 48 de la LDF	NO APLICA
c. Ejercido	Cuenta Pública / Formato 4 LDF		\$ -	pesos	Art. 6, 19 y 48 de la LDF	NO APLICA
4 Recursos destinados a la atención de desastres naturales						
a. Asignación al fideicomiso para desastres naturales (m)						
a.1 Aprobado	Reporte Trim. Formato 6 a)		\$ -	pesos	Art. 9 de la LDF	NO APLICA
a.2 Pagado	Cuenta Pública / Formato 6 a)		\$ -	pesos	Art. 9 de la LDF	NO APLICA
b. Aportación promedio realizada por la Entidad Federativa durante los 5 ejercicios previos, para infraestructura dañada por desastres naturales (n)	Autorizaciones de recursos aprobados por el FONDEN		\$ -	pesos	Art. 9 de la LDF	NO APLICA
c. Saldo del fideicomiso para desastres naturales (o)	Cuenta Pública / Auxiliar de Cuentas		\$ -	pesos	Art. 9 de la LDF	NO APLICA
d. Costo promedio de los últimos 5 ejercicios de la reconstrucción de infraestructura dañada por desastres naturales (p)	Autorizaciones de recursos aprobados por el FONDEN		\$ -	pesos	Art. 9 de la LDF	NO APLICA
5 Techo para servicios personales (q)						
a. Asignación en el Presupuesto de Egresos	Reporte Trim. Formato 6 d)		\$ 67,738,890.00	pesos	Art. 10 y 21 de la LDF	
INDICADORES PRESUPUESTARIOS						
b. Ejercido	Reporte Trim. Formato 6 d)		\$ 58,730,232.24	pesos	Art. 13 fracc. V y 21 de la LDF	
6 Previsiones de gasto para compromisos de pago derivados de APPs (r)						
a. Asignación en el Presupuesto de Egresos	Presupuesto de Egresos		\$ -	pesos	Art. 11 y 21 de la LDF	NO APLICA
7 Techo de ADEFAS para el ejercicio fiscal (s)						
a. Propuesto	Proyecto de Presupuesto de Egresos		\$ -	pesos	Art. 12 y 20 de la LDF	NO APLICA
b. Aprobado	Reporte Trim. Formato 6 a)		\$ -	pesos	Art. 12 y 20 de la LDF	NO APLICA
c. Ejercido	Cuenta Pública / Formato 6 a)		\$ -	pesos	Art. 12 y 20 de la LDF	NO APLICA
B. INDICADORES CUALITATIVOS						
1 Iniciativa de Ley de Ingresos y Proyecto de Presupuesto de Egresos						
a. Objetivos anuales, estrategias y metas para el ejercicio fiscal (t)	Iniciativa de Ley de Ingresos y Proyecto de Presupuesto de Egresos				Art. 5 y 18 de la LDF	
b. Proyecciones de ejercicios posteriores (u)	Iniciativa de Ley de Ingresos y Proyecto de Presupuesto de Egresos / Formatos 7 a) y b)				Art. 5 y 18 de la LDF	
c. Descripción de riesgos relevantes y propuestas de acción para enfrentarlos (v)	Iniciativa de Ley de Ingresos y Proyecto de Presupuesto de Egresos				Art. 5 y 18 de la LDF	
d. Resultados de ejercicios fiscales anteriores y el ejercicio fiscal en cuestión (w)	Iniciativa de Ley de Ingresos y Proyecto de Presupuesto de Egresos / Formatos 7 c) y d)				Art. 5 y 18 de la LDF	
e. Estudio actuarial de las pensiones de sus trabajadores (x)	Proyecto de Presupuesto de Egresos / Formato 8				Art. 5 y 18 de la LDF	SI SE CUENTA CON ESTUDIO ACTUARIAL ANUAL
2 Balance Presupuestario de Recursos Disponibles, en caso de ser negativo						
a. Razones excepcionales que justifican el Balance Presupuestario de Recursos Disponibles negativo (y)	Iniciativa de Ley de Ingresos o Proyecto de Presupuesto de Egresos				Art. 6 y 19 de la LDF	
b. Fuente de recursos para cubrir el Balance Presupuestario de Recursos Disponibles negativo (z)	Iniciativa de Ley de Ingresos o Proyecto de Presupuesto de Egresos				Art. 6 y 19 de la LDF	
c. Número de ejercicios fiscales y acciones necesarias para cubrir el Balance Presupuestario de Recursos Disponibles negativo (aa)	Iniciativa de Ley de Ingresos o Proyecto de Presupuesto de Egresos				Art. 6 y 19 de la LDF	
d. Informes Trimestrales sobre el avance de las acciones para recuperar el Balance Presupuestario de Recursos Disponibles	Reporte Trim. y Cuenta Pública				Art. 6 y 19 de la LDF	
3 Servicios Personales						
a. Remuneraciones de los servidores públicos (cc)	Proyecto de Presupuesto				Art. 10 y 21 de la LDF	
INDICADORES PRESUPUESTARIOS						
a. Previsiones salariales y económicas para cubrir incrementos	Proyecto de Presupuesto				Art. 10 y 21 de la LDF	
INDICADORES DEL EJERCICIO PRESUPUESTARIO						
A. INDICADORES CUANTITATIVOS						
1 Ingresos Excedentes derivados de Ingresos de Libre Disposición						

a. Monto de Ingresos Excedentes derivados de ILD (ee)	Cuenta Pública / Formato 5		\$	-	pesos	Art. 14 y 21 de la LDF
b. Monto de Ingresos Excedentes derivados de ILD destinados al desarrollo de actividades de inversión (ee)	Cuenta Pública		\$	-	pesos	Art. 14 y 21 de la LDF
c. Monto de Ingresos Excedentes derivados de ILD destinados al desarrollo de actividades de operación (ee)	Cuenta Pública		\$	-	pesos	Art. 14 y 21 de la LDF
d. Monto de Ingresos Excedentes derivados de ILD destinados al desarrollo de actividades de mantenimiento (ee)	Cuenta Pública		\$	-	pesos	Art. 14 y 21 de la LDF
e. Monto de Ingresos Excedentes derivados de ILD destinados al desarrollo de actividades de inversión (ee)	Cuenta Pública		\$	-	pesos	Art. 14 y 21 de la LDF
f. Monto de Ingresos Excedentes derivados de ILD destinados al desarrollo de actividades de operación (ee)	Cuenta Pública		\$	-	pesos	Art. 14 y 21 de la LDF
g. Monto de Ingresos Excedentes derivados de ILD destinados al desarrollo de actividades de mantenimiento (ee)	Cuenta Pública		\$	-	pesos	Art. 14 y 21 de la LDF
B. INDICADORES CUALITATIVOS						
1. Análisis Costo-Beneficio para programas o proyectos de inversión mayores a 10 millones de UDIS (jj)	Página de internet de la Secretaría de Finanzas o Tesorería Municipal					Art. 13 frac. III y 21 de la LDF
2. Análisis de conveniencia y análisis de transferencia de riesgos de los proyectos APPs (kk)	Página de internet de la Secretaría de Finanzas o Tesorería Municipal					Art. 13 frac. III y 21 de la LDF
3. Identificación de población objetivo, destino y temporalidad de subsidios (ll)	Página de internet de la Secretaría de Finanzas o Tesorería Municipal					Art. 13 frac. VII y 21 de la LDF
INDICADORES DE DEUDA PÚBLICA						
A. INDICADORES CUANTITATIVOS						
1 Obligaciones a Corto Plazo						
a. Límite de Obligaciones a Corto Plazo (mm)			\$	-	pesos	Art. 30 frac. I de la LDF
b. Obligaciones a Corto Plazo (nn)			\$	-	pesos	Art. 30 frac. I de la LDF

M.S.O. CLAUDIA EDDY MÉNDEZ HERRERA
JEFA DEL DEPTO. REC. FINANCIEROS



INSTITUTO DE CAPACITACION PARA EL TRABAJO DEL ESTADO DE CHIHUAHUA
 INDICADORES DE POSTURA FISCAL
 AL 31 DE DICIEMBRE DEL 2021



Concepto	Estimado	Devengado	Pagado
Ingresos Presupuestarios	88,417,715.00	75,240,670.07	75,240,670.07
Ingresos del Gobierno de la Entidad Federativa	53,050,629.00	53,050,628.80	53,050,628.80
Ingresos del Sector Paraestatal	35,367,086.00	22,190,041.27	22,190,041.27
Egresos Presupuestarios	88,417,715.00	76,124,694.47	73,847,481.19
Egresos del Gobierno de la Entidad Federativa	53,050,629.00	45,674,816.68	45,674,816.68
Egresos del Sector Paraestatal	35,367,086.00	30,449,877.79	30,449,877.79
Balance Presupuestario(Superávit o Déficit)	-	884,024.40	1,393,188.88
Concepto	-	-	-
Balance Presupuestario(Superávit o Déficit)	-	-	-
Interés, Comisiones y Gastos de la Deuda	-	-	-
Balance Primario (Superávit o Déficit)	-	-	-
Concepto	-	-	-
Financiamiento	-	-	-
Amortización de la Deuda	-	-	-
Endeudamiento o Desendeudamiento	-	-	-
TOTAL	-	-	-

M.S.O. CLAUDIA EDITH MÉNDEZ HERRERA
 JEFA DEL DEPTO. REC. FINANCIEROS

