

Oficio No. ICT-DAA/RF/056/2023  
Chihuahua, Chih., a 31 de enero del 2023

# ACUSE

**MTRO. JOSE DE JESUS GRANILLO VAZQUEZ  
SECRETARIO DE HACIENDA Y PRESIDENTE DEL CONSEJO  
DE ARMONIZACION CONTABLE  
DEL ESTADO DE CHIHUAHUA  
PRESENTE. –**

Con el objeto de cumplir con la Ley General de Contabilidad Gubernamental en cuanto a la obligación de armonizar la estructura de la cuenta Pública, se hace entrega de dos tantos del cuadernillo impreso de la información financiera, Presupuestal, programática y demás anexos que se integraron en la plataforma correspondiente al ejercicio 2022.

Sin otro particular, quedo a sus ordenes y aprovecho para enviarle un cordial saludo.



**ATENTAMENTE**




**C.P. MA. LAURA GONZALEZ SALCIDO  
ENCARGADA DEL DEPARTAMENTO DE CONTABILIDAD**

C.c.p. Archivo.

Nombre del Ente Público		
Estado de Actividades		
Del 01 de enero al 31 de diciembre de 2022 y del 01 de enero al 31 de diciembre de 2021		
	<u>2022</u>	<u>2021</u>
<b>INGRESOS Y OTROS BENEFICIOS</b>		
<b>Ingresos de Gestión</b>	<b>12,364,568.25</b>	<b>6,667,909.90</b>
Impuestos	0.00	0.00
Cuotas y Aportaciones de Seguridad Social	0.00	0.00
Contribuciones de Mejoras	0.00	0.00
Derechos	0.00	0.00
Productos	0.00	0.00
Aprovechamientos	0.00	0.00
Ingresos por Venta de Bienes y Prestación de Servicios	12,364,568.25	6,667,909.90
<b>Participaciones, Aportaciones, Convenios, Incentivos Derivados de la Colaboración Fiscal, Fondos Distintos de Aportaciones, Transferencias, Asignaciones, Subsidios y Subvenciones, y Pensiones y Jubilaciones</b>	<b>89,126,591.61</b>	<b>75,240,670.07</b>
Participaciones, Aportaciones, Convenios, Incentivos Derivados de la Colaboración Fiscal y Fondos Distintos de Aportaciones	0.00	0.00
Transferencias, Asignaciones, Subsidios y Subvenciones, y Pensiones y Jubilaciones	89,126,591.61	75,240,670.07
<b>Otros Ingresos y Beneficios</b>	<b>704,374.90</b>	<b>461,880.24</b>
Ingresos Financieros	704,374.90	461,880.24
Incremento por Variación de Inventarios	0.00	0.00
Disminución del Exceso de Estimaciones por Pérdida o Deterioro u Obsolescencia	0.00	0.00
Disminución del Exceso de Provisiones	0.00	0.00
Otros Ingresos y Beneficios Varios	0.00	0.00
<b>Total de Ingresos y Otros Beneficios</b>	<b>102,195,534.76</b>	<b>82,370,460.21</b>
<b>GASTOS Y OTRAS PÉRDIDAS</b>		
<b>Gastos de Funcionamiento</b>	<b>103,146,922.19</b>	<b>87,466,958.16</b>
Servicios Personales	86,366,657.15	70,072,495.93
Materiales y Suministros	2,204,102.71	3,128,324.14
Servicios Generales	14,576,162.33	14,266,138.09
<b>Transferencias, Asignaciones, Subsidios y Otras Ayudas</b>	<b>0.00</b>	<b>0.00</b>
Transferencias Internas y Asignaciones al Sector Público	0.00	0.00
Transferencias al Resto del Sector Público	0.00	0.00
Subsidios y Subvenciones	0.00	0.00
Ayudas Sociales	0.00	0.00
Pensiones y Jubilaciones	0.00	0.00
Transferencias a Fideicomisos, Mandatos y Contratos Análogos	0.00	0.00
Transferencias a la Seguridad Social	0.00	0.00
Donativos	0.00	0.00
Transferencias al Exterior	0.00	0.00
<b>Participaciones y Aportaciones</b>	<b>0.00</b>	<b>0.00</b>
Participaciones	0.00	0.00
Aportaciones	0.00	0.00
Convenios	0.00	0.00
<b>Intereses, Comisiones y Otros Gastos de la Deuda Pública</b>	<b>0.00</b>	<b>0.00</b>
Intereses de la Deuda Pública	0.00	0.00
Comisiones de la Deuda Pública	0.00	0.00
Gastos de la Deuda Pública	0.00	0.00
Costo por Coberturas	0.00	0.00
Apoyos Financieros	0.00	0.00
<b>Otros Gastos y Pérdidas Extraordinarias</b>	<b>489,125.53</b>	<b>4,193,667.51</b>
Estimaciones, Depreciaciones, Deterioros, Obsolescencia y Amortizaciones	3,431,498.53	3,682,846.51
Provisiones	-2,942,373.00	0.00
Disminución de Inventarios	0.00	0.00
Aumento por Insuficiencia de Estimaciones por Pérdida o Deterioro u Obsolescencia	0.00	0.00
Aumento por Insuficiencia de Provisiones	0.00	0.00
Otros Gastos	0.00	510,821.00
<b>Inversión Pública</b>	<b>0.00</b>	<b>0.00</b>
Inversión Pública no Capitalizable	0.00	0.00


"Bajo protesta de decir verdad declaramos que los Estados Financieros y sus notas, son razonablemente correctos  
y son responsabilidad del emisor."

Total de Gastos y Otras Pérdidas	103,636,047.72	91,660,625.67
Resultados del Ejercicio (Ahorro/Desahorro)	-1,440,512.96	-9,290,165.46



C.P. MARÍA LAURA GONZALEZ SALCIDO  
ENCARGADA DE DEPTO. DE  
CONTABILIDAD

Nombre del Ente Público					
Estado de Situación Financiera					
Del 01 de enero al 31 de diciembre de 2022 y 2021					
ACTIVO	2022	2021	PASIVO	2022	2021
<b>Activo Circulante</b>			<b>Pasivo Circulante</b>		
Efectivo y Equivalentes	22,177,442.42	18,053,433.77	Cuentas por Pagar a Corto Plazo	2,673,455.91	3,600,912.85
Derechos a Recibir Efectivo o Equivalentes	196,038.18	132,480.00	Documentos por Pagar a Corto Plazo	0.00	0.00
Derechos a Recibir Bienes o Servicios	15,028.88	1,000.00	Porción a Corto Plazo de la Deuda Pública a Largo Plazo	0.00	0.00
Inventarios	0.00	0.00	Títulos y Valores a Corto Plazo	0.00	0.00
Almacenes	0.00	0.00	Pasivos Diferidos a Corto Plazo	0.00	0.00
Estimación por Pérdida o Deterioro de Activos Circulantes	0.00	0.00	Fondos y Bienes de Terceros en Garantía y/ o Administración a Corto Plazo	0.00	0.00
Otros Activos Circulantes	0.00	0.00	Provisiones a Corto Plazo	0.00	0.00
<i>Total de Activos Circulantes</i>	<i>22,388,509.48</i>	<i>18,186,913.77</i>	Otros Pasivos a Corto Plazo	0.00	0.00
			<i>Total de Pasivos Circulantes</i>	<i>2,673,455.91</i>	<i>3,600,912.85</i>
<b>Activo No Circulante</b>			<b>Pasivo No Circulante</b>		
Inversiones Financieras a Largo Plazo	0.00	0.00	Cuentas por Pagar a Largo Plazo	0.00	0.00
Derechos a Recibir Efectivo o Equivalentes a Largo Plazo	0.00	0.00	Documentos por Pagar a Largo Plazo	0.00	0.00
Bienes Inmuebles, Infraestructura y Construcciones en Proceso	15,189,923.12	15,189,923.12	Deuda Pública a Largo Plazo	0.00	0.00
Bienes Muebles	26,641,529.07	26,627,841.07	Pasivos Diferidos a Largo Plazo	0.00	0.00
Activos Intangibles	737,058.62	737,058.62	Fondos y Bienes de Terceros en Garantía y/ o en Administración a Largo Plazo	0.00	0.00
Depreciación, Deterioro y Amortización Acumulada de Bienes	-32,889,299.67	-29,457,801.14	Provisiones a Largo Plazo	7,176,979.17	2,942,373.00
Activos Diferidos	0.00	0.00			
Estimación por Pérdida o Deterioro de Activos no Circulantes	0.00	0.00	<i>Total de Pasivos No Circulantes</i>	<i>7,176,979.17</i>	<i>2,942,373.00</i>
Otros Activos no Circulantes	0.00	0.00			
<i>Total de Activos No Circulantes</i>	<i>9,679,211.14</i>	<i>13,097,021.67</i>	<b>Total del Pasivo</b>	<b>9,850,435.08</b>	<b>6,543,285.85</b>
<b>Total del Activo</b>	<b>32,067,720.62</b>	<b>31,283,935.44</b>	<b>HACIENDA PÚBLICA/PATRIMONIO</b>		
			<i>Hacienda Pública/Patrimonio Contribuido</i>	<i>0.00</i>	<i>0.00</i>
			Aportaciones	0.00	0.00
			Donaciones de Capital	0.00	0.00
			Actualización de la Hacienda Pública/ Patrimonio	0.00	0.00
			<i>Hacienda Pública/Patrimonio Generado</i>	<i>22,217,285.54</i>	<i>24,740,649.59</i>
			Resultados del Ejercicio (Ahorro/ Desahorro)	-1,440,512.96	-9,290,165.44
			Resultados de Ejercicios Anteriores	23,657,798.50	34,030,815.03
			Revalúos	0.00	0.00
			Reservas	0.00	0.00
			Rectificaciones de Resultados de Ejercicios Anteriores	0.00	0.00
			<i>Exceso o Insuficiencia en la Actualización de la Hacienda Pública/Patrimonio</i>	<i>0.00</i>	<i>0.00</i>
			Resultado por Posición Monetaria	0.00	0.00
			Resultado por Tenencia de Activos no Monetarios	0.00	0.00
			<i>Total Hacienda Pública/Patrimonio</i>	<i>22,217,285.54</i>	<i>24,740,649.59</i>
			<b>Total del Pasivo y Hacienda Pública/ Patrimonio</b>	<b>32,067,720.62</b>	<b>31,283,935.44</b>

  
**C.P. MARÍA LAURA GONZALEZ SALCIDO**  
**ENCARGADA DE DEPTO. DE**  
**CONTABILIDAD**

"Bajo protesta de decir verdad declaramos que los Estados Financieros y sus notas, son razonablemente correctos  
y son responsabilidad del emisor."


Sello Digital: 5127720000202200004toTrimestre000020230126130356

Nombre del Ente Público					
Estado de Variación en la Hacienda Pública					
Del 01 de enero al 31 de diciembre de 2022 y 2021					
Concepto	Hacienda Pública / Patrimonio Contribuido	Hacienda Pública / Patrimonio Generado de Ejercicios Anteriores	Hacienda Pública / Patrimonio Generado del Ejercicio	Exceso o Insuficiencia en la Actualización de la Hacienda Pública / Patrimonio	Total
Hacienda Pública / Patrimonio Contribuido Neto 2021	0.00				0.00
Aportaciones	0.00				0.00
Donaciones de Capital	0.00				0.00
Actualización de la Hacienda Pública/Patrimonio	0.00				0.00
Hacienda Pública / Patrimonio Generado Neto 2021		34,030,815.03	-9,290,165.44		24,740,649.59
Resultados del Ejercicio (Ahorro/Desahorro)			-9,290,165.44		-9,290,165.44
Resultados de Ejercicios Anteriores		34,030,815.03			34,030,815.03
Revalúos		0.00			0.00
Reservas		0.00			0.00
Rectificaciones de Resultados de Ejercicios Anteriores		0.00			0.00
Exceso o Insuficiencia en la Actualización de la Hacienda Pública / Patrimonio Neto 2021				0.00	0.00
Resultado por Posición Monetaria				0.00	0.00
Resultado por Tenencia de Activos no Monetarios				0.00	0.00
Hacienda Pública / Patrimonio Neto Final 2021	0.00	34,030,815.03	-9,290,165.44	0.00	24,740,649.59
Cambios en la Hacienda Pública / Patrimonio Contribuido Neto 2022	0.00				0.00
Aportaciones	0.00				0.00
Donaciones de Capital	0.00				0.00
Actualización de la Hacienda Pública/Patrimonio	0.00				0.00
Variaciones de la Hacienda Pública / Patrimonio Generado Neto 2022		23,657,798.50	-1,440,512.96		22,217,285.54
Resultados del Ejercicio (Ahorro/Desahorro)			-1,440,512.96		-1,440,512.96
Resultados de Ejercicios Anteriores		23,657,798.50	0.00		23,657,798.50
Revalúos			0.00		0.00
Reservas			0.00		0.00
Rectificaciones de Resultados de Ejercicios Anteriores			0.00		0.00
Cambios en el Exceso o Insuficiencia en la Actualización de la Hacienda Pública / Patrimonio Neto 2022				0.00	0.00
Resultado por Posición Monetaria				0.00	0.00
Resultado por Tenencia de Activos no Monetarios				0.00	0.00
Hacienda Pública / Patrimonio Neto Final 2022	0.00	57,688,613.53	-10,730,678.40	0.00	46,957,935.13

  
 C.P. MARÍA LAURA GONZALEZ SALCIDO  
 ENCARGADA DE DEPTO. DE  
 CONTABILIDAD

**Nombre del Ente Público**  
**Estado de Cambios en la Situación Financiera**  
**Del 01 de enero al 31 de diciembre de 2022**

	Origen	Aplicación
<b>ACTIVO</b>	<b>3,120,962.94</b>	<b>8,638,555.00</b>
<i>Activo Circulante</i>	<b>0.00</b>	<b>8,624,867.00</b>
Efectivo y Equivalentes	0.00	8,579,651.67
Derechos a Recibir Efectivo o Equivalentes	0.00	42,828.18
Derechos a Recibir Bienes o Servicios	0.00	2,387.15
Inventarios	0.00	0.00
Almacenes	0.00	0.00
Estimación por Pérdida o Deterioro de Activos Circulantes	0.00	0.00
Otros Activos Circulantes	0.00	0.00
<i>Activo No Circulante</i>	<b>3,120,962.94</b>	<b>13,688.00</b>
Inversiones Financieras a Largo Plazo	0.00	0.00
Derechos a Recibir Efectivo o Equivalentes a Largo Plazo	0.00	0.00
Bienes Inmuebles, Infraestructura y Construcciones en Proceso	0.00	0.00
Bienes Muebles	0.00	13,688.00
Activos Intangibles	0.00	0.00
Depreciación, Deterioro y Amortización Acumulada de Bienes	3,120,962.94	0.00
Activos Diferidos	0.00	0.00
Estimación por Pérdida o Deterioro de Activos No Circulantes	0.00	0.00
Otros Activos no Circulantes	0.00	0.00
<b>PASIVO</b>	<b>5,331,765.79</b>	<b>0.00</b>
<i>Pasivo Circulante</i>	<b>1,097,159.62</b>	<b>0.00</b>
Cuentas por Pagar a Corto Plazo	1,097,159.62	0.00
Documentos por Pagar Corto Plazo	0.00	0.00
Porción a Corto Plazo de la Deuda Pública a Largo Plazo	0.00	0.00
Títulos y Valores a Corto Plazo	0.00	0.00
Pasivos Diferidos a Corto Plazo	0.00	0.00
Fondos y Bienes de Terceros en Garantía y/o Administración a Corto Plazo	0.00	0.00
Provisiones a Corto Plazo	0.00	0.00
Otros Pasivos a Corto Plazo	0.00	0.00
<i>Pasivo No Circulante</i>	<b>4,234,606.17</b>	<b>0.00</b>
Cuentas por Pagar a Largo Plazo	0.00	0.00
Documentos por Pagar a Largo Plazo	0.00	0.00
Deuda Pública a Largo Plazo	0.00	0.00
Pasivos Diferidos a Largo Plazo	0.00	0.00
Fondos y Bienes de Terceros en Garantía y/o Administración a Largo Plazo	0.00	0.00
Provisiones a Largo Plazo	4,234,606.17	0.00
<b>HACIENDA PÚBLICA / PATRIMONIO</b>	<b>2,227,377.05</b>	<b>2,041,550.78</b>
<i>Hacienda Pública / Patrimonio Contribuido</i>	<b>0.00</b>	<b>0.00</b>
Aportaciones	0.00	0.00
Donaciones de Capital	0.00	0.00
Actualización de la Hacienda Pública / Patrimonio	0.00	0.00
<i>Hacienda Pública / Patrimonio Generado</i>	<b>2,227,377.05</b>	<b>2,041,550.78</b>
Resultado del Ejercicio (Ahorro/Desahorro)	2,227,377.05	0.00
Resultado de Ejercicios Anteriores	0.00	2,041,550.78
Revalúos	0.00	0.00
Reservas	0.00	0.00
Rectificaciones de Resultados de Ejercicios Anteriores	0.00	0.00
<b>Exceso o Insuficiencia en la Actualización de la Hacienda Pública / Patrimonio</b>	<b>0.00</b>	<b>0.00</b>
Resultado por Posición Monetaria	0.00	0.00
Resultado por Tenencia de Activos no Monetarios	0.00	0.00

  
**C.P. MARÍA LAURA GONZALEZ SALCIDO**  
**ENCARGADA DE DEPTO. DE**  
**CONTABILIDAD**


"Bajo protesta de decir verdad declaramos que los Estados Financieros y sus notas, son razonablemente correctos  
y son responsabilidad del emisor."

Sello Digital: 5127730000202200004toTrimestre000020230126130415

<b>Nombre del Ente Público</b>		
<b>Estado de Flujos de Efectivo</b>		
<b>Del 01 de enero al 31 de diciembre de 2022 y 2021</b>		
	<b>2022</b>	<b>2021</b>
<b>Flujos de Efectivo de las Actividades de Operación</b>		
<b>Origen</b>	<b>102,195,534.76</b>	<b>82,370,460.23</b>
Impuestos	0.00	0.00
Cuotas y Aportaciones de Seguridad Social	0.00	0.00
Contribuciones de Mejoras	0.00	0.00
Derechos	0.00	0.00
Productos	704,374.90	461,880.24
Aprovechamientos	0.00	0.00
Ingresos por Venta de Bienes y Prestación de Servicios	12,364,568.25	6,667,909.90
Participaciones, Aportaciones, Convenios, Incentivos Derivados de la Colaboración Fiscal y Fondos Distintos de Aportaciones	0.00	0.00
Transferencias, Asignaciones, Subsidios y Subvenciones, y Pensiones y Jubilaciones	89,126,591.61	75,240,670.07
Otros Orígenes de Operación	0.00	0.02
<b>Aplicación</b>	<b>103,636,047.72</b>	<b>91,660,625.67</b>
Servicios Personales	86,366,657.15	70,072,495.93
Materiales y Suministros	2,204,102.71	3,128,324.14
Servicios Generales	14,576,162.33	14,266,138.09
Transferencias Internas y Asignaciones al Sector Público	0.00	0.00
Transferencias al resto del Sector Público	0.00	0.00
Subsidios y Subvenciones	0.00	0.00
Ayudas Sociales	0.00	0.00
Pensionamientos y Jubilaciones	0.00	0.00
Transferencias a Fideicomisos, Mandatos y Contratos Análogos	0.00	0.00
Transferencias a la Seguridad Social	0.00	0.00
Donativos	0.00	0.00
Transferencias al Exterior	0.00	0.00
Participaciones	0.00	0.00
Aportaciones	0.00	0.00
Convenios	0.00	0.00
Otras Aplicaciones de Operación	489,125.53	4,193,667.51
<b>Flujos Netos de Efectivo por Actividades de Operación</b>	<b>-1,440,512.96</b>	<b>-9,290,165.44</b>
<b>Flujos de Efectivo de las Actividades de Inversión</b>		
<b>Origen</b>	<b>0.00</b>	<b>0.00</b>
Bienes Inmuebles, Infraestructura y Construcciones en Proceso	0.00	0.00
Bienes Muebles	0.00	0.00
Otros Orígenes de Inversión	0.00	0.00
<b>Aplicación</b>	<b>0.00</b>	<b>0.00</b>
Bienes Inmuebles, Infraestructura y Construcciones en Proceso	0.00	0.00
Bienes Muebles	0.00	0.00
Otras Aplicaciones de Inversión	0.00	0.00
<b>Flujos Netos de Efectivo por Actividades de Inversión</b>	<b>0.00</b>	<b>0.00</b>
<b>Flujo de Efectivo de las Actividades de Financiamiento</b>		
<b>Origen</b>	<b>0.00</b>	<b>31,904.05</b>
Endeudamiento Neto	0.00	31,904.05
Interno	0.00	31,904.05
Externo	0.00	0.00
Otros Orígenes de Financiamiento	0.00	0.00
<b>Aplicación</b>	<b>0.00</b>	<b>3,122,291.03</b>
Servicios de la Deuda	0.00	3,122,291.03
Interno	0.00	3,122,291.03
Externo	0.00	0.00
Otras Aplicaciones de Financiamiento	0.00	0.00
<b>Flujos Netos de Efectivo por Actividades de Financiamiento</b>	<b>0.00</b>	<b>-3,090,386.98</b>

"Bajo protesta de decir verdad declaramos que los Estados Financieros y sus notas, son razonablemente correctos  
y son responsabilidad del emisor."

<i>Incremento/Disminución Neta en el Efectivo y Equivalentes al Efectivo</i>	-1,440,512.96	-12,380,552.42
<i>Efectivo y Equivalentes al Efectivo al Inicio del Ejercicio</i>	18,053,433.77	33,586,728.69
<i>Efectivo y Equivalentes al Efectivo al Final del Ejercicio</i>	23,633,447.14	18,053,433.77



C.P. MARIA LAURA GONZALEZ SANCIDO  
ENCARGADA DE DEPTO. DE  
CONTABILIDAD



Nombre del Ente Público  
Informe Sobre Pasivos Contingentes  
Del 01 de enero al 31 de diciembre del 2022

A. Obligación posible, surgida a raíz de sucesos pasados.

B. Obligación presente, surgida a raíz de sucesos pasados, que no se ha reconocido contablemente.

1. No es probable que la entidad tenga que satisfacerla, desprendiéndose de recursos que incorporen beneficios económicos.
2. El importe de la obligación no pueda ser medido con la suficiente finalidad.

El Ente tiene un Pasivo Contingente que inicia en el ejercicio 2021, determinado por un actuario a través de un cálculo actuarial debidamente integrado y, actualizado en un dictamen emitido por un despacho de servicios legales profesionales mismo que a la fecha asciende a un monto de el monto reservado asciende a \$7,176,979.00 que se va actualizando cada año, en el último informe mensual del Despacho Profesional sobre el Estado de la Situación de Contingencia sobre Demandas Laborales contra el Instituto, se estima por un monto de \$13,190,832.00.

C.P. MARIA LAURA GONZALEZ SALCIDO  
ENCARGADA DE DEPTO. DE  
CONTABILIDAD

"Bajo protesta de decir verdad declaramos que los Estados Financieros y sus notas, son razonablemente correctos  
y son responsabilidad del emisor."

Sello Digital: 5127670000202200004toTrimestre000020230126130437

La ASE proporciona el formato de Notas de Desglose, sin embargo, los Entes Públicos podrán presentar la información que concierne a este rubro en el formato de su libre elección, siempre y cuando se trate de un libro de Excel.

<b>Nombre del Ente Público</b> <b>Notas a los Estados Financieros</b> <b>a) NOTAS DE DESGLOSE</b> <b>Al 31 de diciembre del 2022</b>	
<b>I) NOTAS AL ESTADO DE SITUACIÓN FINANCIERA</b>	
<b>ACTIVO</b>	
<b>A. Efectivo y Equivalentes</b>	-
<b>1. Fondos con afectación específica, tipo y monto de los mismos</b>	11,204,205.54
<b>2. Inversiones financieras</b>	10,973,236.88
Se revelará su tipo, monto, su clasificación en corto o largo plazo, separando aquellas que su vencimiento sea menor a 3 meses	
2.1. A corto plazo	10,973,236.88
2.2. A largo plazo	
2.3. Vencimiento menor a 3 meses	
<b>B. Derechos a Recibir Efectivo y Equivalentes y Bienes o Servicios a Recibir</b>	125,280.00
<b>1. Por Tipo de Contribución</b>	
Se informará el monto que se encuentre pendiente de cobro y por recuperar de hasta cinco ejercicios anteriores	
Montos sujetos a algún tipo de juicio con una antigüedad mayor a la señalada y la factibilidad de cobro	
<b>2. Derechos a recibir efectivo y equivalentes, y bienes o servicios a recibir, desagregados por su vencimiento:</b>	85,787.06
a) Vencimiento a 90 días	
b) Vencimiento de 90 a 180 días	
c) Vencimiento de 180 a 365 días	
d) Vencimiento mayor a 365 días	
Características cualitativas relevantes que afecten a estas cuentas	
<b>C. Bienes Disponibles para su Transformación o Consumo (Inventarios)</b>	
<b>1. Bienes disponibles para su transformación (aquéllos que se encuentren en la cuenta de Inventarios)</b>	
a) Información del sistema de costeo	
b) Método de de valuación aplicados a los inventarios	
c) Conveniencia de su aplicación dada la naturaleza de los mismos	
d) Impacto en la Información Financiera por cambios en el método o sistema	
<b>2. Cuenta Almacén</b>	
a) Método de de valuación	
b) Conveniencia de su aplicación	
c) Impacto en la Información Financiera por cambios en el método	
<b>D. Inversiones Financieras</b>	
<b>1. Fideicomisos</b>	
Recursos asignados por tipo y monto, y características significativas que tengan o puedan tener alguna incidencia en las inversiones financieras	
<b>2. Saldos de las participaciones y aportaciones de capit</b>	
<b>E. Bienes Muebles, Inmuebles e Intangibles</b>	
<b>1. Bienes Muebles e Inmuebles</b>	41,831,452.19

"Bajo protesta de decir verdad declaramos que los Estados Financieros y sus notas, son razonablemente correctos  
y son responsabilidad del emisor."

a) Se informará de manera agrupada por cuenta, los rubros de Bienes Muebles e Inmuebles, el monto de la depreciación del ejercicio y la acumulada, el método de depreciación, tasas aplicadas y los criterios de aplicación de los mismos.	DEPRECIACIÓN DEL EJERCICIO \$3,431,498.53 Y DEPRECIACIÓN ACUMULADA \$32,889.29
b) Características significativas del estado en que se encuentren los activos (Estado del Bien)	BUEN ESTADO
<b>2. Activos Intangibles y Diferidos</b>	737,058.62
Se informará de manera agrupada por cuenta, los rubros de activos intangibles y diferidos, su monto y naturaleza, amortización del ejercicio, amortización acumulada, tasa y método aplicados	
<b>F. Estimaciones y Deterioros</b>	
Se informarán los criterios utilizados para la determinación de las estimaciones	
a) Estimación de cuentas incobrables	
b) Estimación de inventarios	
c) Deterioro de activos biológicos	
d) Otro criterio aplicable	
<b>G. Otros Activos</b>	
Se informará de las cuentas por tipo:	
<b>1. Circulante</b>	
Montos totales asociados	
Características cualitativas significativas que les impacten financieramente	
<b>2. No Circulante</b>	
Montos totales asociados	
Características cualitativas significativas que les impacten financieramente	
<b>PASIVO</b>	
<b>A. Relación de las Cuentas y Documentos por Pagar, desagregados por su vencimiento:</b>	2,673,455.91
a) Vencimiento a 90 días	
b) Vencimiento de 90 a 180 días	
c) Vencimiento de 180 a 365 días	
d) Vencimiento mayor a 365 días	
Factibilidad del pago de dichos pasivos	
<b>B. Recursos Localizados en Fondos de Bienes de Terceros en Administración y/o en Garantía</b>	
<b>1. A Corto Plazo</b>	
Naturaleza de los recursos y sus características cualitativas significativas que les afecten o puedan afectarles financieramente	
<b>2. A Largo Plazo</b>	
Naturaleza de los recursos y sus características cualitativas significativas que les afecten o puedan afectarles financieramente	
<b>C. Cuentas de los Pasivos Diferidos y Otros</b>	
<b>1. Pasivos Diferidos</b>	
Se informará el tipo, monto, naturaleza de los recursos, así como las características significativas que les impacten o puedan impactarles financieramente	
<b>2. Otros</b>	
Se informará el tipo, monto, naturaleza de los recursos, así como las características significativas que les impacten o puedan impactarles financieramente	
<b>II) NOTAS AL ESTADO DE ACTIVIDADES</b>	
<b>A. Ingresos de Gestión</b>	12,364,568.25

<b>1. Impuestos</b>	
Montos totales	
Características significativas	
<b>2. Cuotas y aportaciones de seguridad social</b>	
Montos totales	
Características significativas	
<b>3. Contribuciones de mejoras</b>	
Montos totales	
Características significativas	
<b>4. Derechos</b>	
Montos totales	
Características significativas	
<b>5. Productos</b>	
Montos totales	
Características significativas	
<b>6. Aprovechamientos</b>	
Montos totales	
Características significativas	
<b>7. Ingresos por venta de bienes y prestación de servicios</b>	12,364,568.25
Montos totales	
Características significativas	
<b>B. Participaciones, Aportaciones, Convenios, Incentivos Derivados de la Colaboración Fiscal, Fondos Distintos de Aportaciones, Transferencias, Asignaciones, Subsidios y Subvenciones, y Pensiones y Jubilaciones</b>	89,126,591.61
<b>1. Participaciones</b>	
Montos totales	
Características significativas	
<b>2. Aportaciones</b>	
Montos totales	
Características significativas	
<b>3. Convenios</b>	
Montos totales	
Características significativas	
<b>4. Incentivos Derivados de la Colaboración Fiscal</b>	
Montos totales	
Características significativas	
<b>5. Fondos Distintos de Aportaciones</b>	
Montos totales	
Características significativas	
<b>6. Transferencias</b>	
Montos totales	
Características significativas	
<b>7. Asignaciones</b>	
Montos totales	
Características significativas	
<b>8. Subsidios y Subvenciones</b>	89,126,591.61
Montos totales	
Características significativas	
<b>9. Pensiones y Jubilaciones</b>	
Montos totales	
Características significativas	
<b>C. Otros Ingresos y Beneficios</b>	704,374.90
<b>1. Ingresos Financieros</b>	704,374.90
Montos totales	
Características significativas	
<b>2. Incremento por Variación de Inventarios</b>	
Montos totales	
Características significativas	

<b>3. Disminución del Exceso de Estimaciones por Pérdida o Deterioro u Obsolescencia</b>		
Montos totales		
Características significativas		
<b>4. Disminución del Exceso de Provisiones</b>		
Montos totales		
Características significativas		
<b>5. Otros Ingresos y Beneficios Varios</b>		
Montos totales		
Características significativas		
<b>D. Gastos y Otras Pérdidas</b>		103,636,047.72
Explicación de las Cuentas		
<b>1. Gastos de Funcionamiento</b>		
<b>2. Transferencias</b>		
<b>Subsidios y otras ayudas</b>		
<b>3. Participaciones y aportaciones</b>		
<b>4. Otros gastos y pérdidas extraordinarias</b>		
<b>5. Ingresos y gastos extraordinarios, que en lo individual representen el 10% o más del total de los gastos</b>		
<b>III) NOTAS AL ESTADO DE VARIACIÓN EN LA HACIENDA PÚBLICA</b>		
<b>1. Modificaciones al patrimonio contribuido</b>		
Informando el tipo, naturaleza y monto		
<b>2. Recursos que modifican al patrimonio generado</b>	23,657,798.50	
Informando acerca del monto y procedencia de los recursos que modifican al patrimonio generado	RESULTADOS DE EJERCICIOS ANTERIORES POR INGRESOS PROPIOS	
<b>VI) NOTAS AL ESTADO DE FLUJOS DE EFECTIVO</b>		
<b>A. Efectivo y Equivalentes</b>		
<b>Descripción</b>	<b>2022</b>	<b>2021</b>
Efectivo	0.00	0.00
Efectivo en Bancos - Tesorería		
Efectivo en Bancos - Dependencias	11,204,205.54	15,878,783.60
Inversiones temporales (hasta 3 meses)	10,973,236.88	2,174,650.17
Fondos con afectación específica	0.00	0.00
Depósitos de fondos de terceros y otros	0.00	0.00
<b>Total de Efectivo y Equivalentes</b>	<b>22,177,442.42</b>	<b>18,053,433.77</b>
<b>B. Detalle de las adquisiciones de Bienes Muebles e Inmuebles</b>		
Monto global, y en su caso, el porcentaje de las adquisiciones que fueron realizadas mediante subsidios de capital del sector central	DAS LAS ADQUISICIONES DE ACTIVO FIJO SE HACEN 100% CON INGRESOS PROPIOS	
<b>1. Bienes Muebles</b>	26,641,529.07	
<b>2. Bienes Inmuebles</b>	15,189,923.12	
Importe de los pagos que durante el período se hicieron por la compra de los elementos citados		
<b>C. Conciliación de los Flujos de Efectivo Netos de las Actividades de Operación y la Cuenta de Ahorro/Desahorro antes de Rubros Extraordinarios.</b>		
A continuación se presenta un ejemplo de la elaboración de la conciliación:		
<b>Ahorro/Desahorro antes de rubros Extraordinarios</b>	<b>2022</b>	<b>2021</b>
Movimientos de partidas (o rubros) que no afectan al efectivo.	-951,387.43	-12,380,552.42
Depreciación	3,431,498.53	

Amortización		
Incrementos en las provisiones	-2,942,373.00	
Incremento en inversiones producido por revaluación		
Ganancia/pérdida en venta de propiedad, planta y equipo		
Incremento en cuentas por cobrar		
Partidas extraordinarias		

\* Las cuentas que aparecen en el cuadro anterior no son exhaustivas y tienen como finalidad ejemplificar el formato que se sugiere para elaborar la nota.

**V) CONCILIACIÓN ENTRE LOS INGRESOS PRESUPUESTARIOS Y CONTABLES, ASI COMO ENTRE LOS EGRESOS PRESUPUESTARIOS Y LOS GASTOS CONTABLES**

**Instituto de Capacitación para el Trabajo del Estado de Chihuahua**

**Conciliación entre los Ingresos Presupuestarios y Contables**

**Correspondiente del 01 de enero al 31 de diciembre de 2022**

**(Cifras en pesos)**

<b>1. Total de Ingresos Presupuestarios</b>	<b>89,126,591.61</b>
<b>2. Más Ingresos Contables No Presupuestarios</b>	<b>13,068,943.15</b>
2.1 Ingresos Financieros	704,374.90
2.2 Incremento por Variación de Inventarios	0.00
2.3 Disminución del Exceso de Estimaciones por Pérdida o Deterioro u Obsolescencia	0.00
2.4 Disminución del Exceso de Provisiones	0.00
2.5 Otros Ingresos y Beneficios Varios	0.00
2.6 Otros Ingresos Contables No Presupuestarios	12,364,568.25
<b>3. Menos Ingresos Presupuestarios No Contables</b>	<b>0.00</b>
3.1 Aprovechamientos Patrimoniales	0.00
3.2 Ingresos Derivados de Financiamientos	0.00
3.3 Otros Ingresos Presupuestarios No Contables	0.00
<b>4. Total de Ingresos Contables</b>	<b>102,195,534.76</b>

**Instituto de Capacitación para el Trabajo del Estado de Chihuahua**


**Conciliación entre los Egresos Presupuestarios y los Gastos Contables**

**Correspondiente del 01 de enero al 31 de diciembre de 2022**

**(Cifras en pesos)**

<b>1. Total de Egresos Presupuestarios</b>	<b>103,636,047.72</b>
<b>2. Menos Egresos Presupuestario No Contables</b>	<b>0.00</b>
2.1 Materias Primas y Materiales de Producción y Comercialización	0.00
2.2 Materiales y Suministros	0.00
2.3 Mobiliario y Equipo de Administración	0.00
2.4 Mobiliario y Equipo Educativo y Recreativo	0.00
2.5 Equipo e Instrumental Médico y de Laboratorio	0.00
2.6 Vehículos y Equipo de Transporte	0.00
2.7 Equipo de Defensa y Seguridad	0.00
2.8 Maquinaria, Otros Equipos y Herramientas	0.00
2.9 Activos Biológicos	0.00
2.10 Bienes Inmuebles	0.00
2.11 Activos Intangibles	0.00
2.12 Obra Pública en Bienes de Dominio Público	0.00
2.13 Obra Pública en Bienes Propios	0.00
2.14 Acciones y Participaciones de Capital	0.00
2.15 Compra de Títulos y Valores	0.00
2.16 Concesión de Préstamos	0.00
2.17 Inversiones en Fideicomisos, Mandatos y Otros Análogos	0.00
2.18 Provisiones para Contingencias y Otras Erogaciones Especiales	0.00
2.19 Amortización de la Deuda Pública	0.00
2.20 Adeudos de Ejercicios Fiscales Anteriores (ADEFAS)	0.00
2.21 Otros Egresos Presupuestales No Contables	0.00
<b>3. Más Gastos Contables No Presupuestarios</b>	<b>13,771,394.27</b>
3.1 Estimaciones, Depreciaciones, Deterioros, Obsolescencia y Amortizaciones	3,431,498.53
3.2 Provisiones	-2,942,373.00
3.3 Disminución de Inventarios	0.00
3.4 Aumento por Insuficiencia de Estimaciones por Pérdida o Deterioro u Obsolescencia	0.00
3.5 Aumento por Insuficiencia de Provisiones	0.00
3.6 Otros Gastos	0.00

3.7 Otros Gastos Contables No Presupuestarios	13,282,268.74
<b>4. Total de Gastos Contables</b>	<b>89,864,653.45</b>



C.P. MARÍA LAURA GONZALEZ SALCIDO  
ENCARGADA DE DEPTO. DE  
CONTABILIDAD

La ASE proporciona el formato de Notas de Memoria, sin embargo, los Entes Públicos podrán presentar la información que concierne a este rubro en el formato de su libre elección, siempre y cuando se trate de un libro de Excel.

<b>Nombre del Ente Público</b> <b>Notas a los Estados Financieros</b> <b>b) NOTAS DE MEMORIA (CUENTAS DE ORDEN)</b> <b>Al 31 de diciembre del 2022</b>	
<b>CUENTAS DE ORDEN CONTABLES Y PRESUPUESTARIOS</b>	
<b>Contables</b>	
Valores	
Emisión de obligaciones	
Avales y garantías	
Juicios y demandas pendientes	\$13,190,832.00
Provisiones a largo plazo	\$7,176,979.17
Contratos para Inversión Mediante Proyectos para Prestación de Servicios (PPS) y Similares Bienes concesionados o en comodato	
<b>Presupuestarias</b>	
Cuentas de ingresos	
Cuentas de egresos	

**Se informará, de manera agrupada, en las Notas a los Estados Financieros las cuenas de orden contables y cuentas de orden presupuestario, considerando al menos lo siguiente:**

1. Los valores en custodia de instrumentos prestados a formadores de mercado e instrumentos de crédito recibidos en garantía de los formadores de mercado u otros
2. Por tipo de emisión de instrumento: monto, tasa y vencimiento.
3. Los contratos firmados de construcciones por tipo de contrato
4. El avance que se registra en las cuentas de orden presupuestarias , previo al cierre presupuestario de cada periodo que se reporte

C.P. MARIA LAURA GONZALEZ SALCIDO  
ENCARGADA DE DEPTO. DE  
CONTABILIDAD

“Bajo protesta de decir verdad declaramos que los Estados Financieros y sus notas, son razonablemente correctos y son responsabilidad del emisor.”

Sello Digital: 5127980000202200004toTrimestre000020230126130501



La ASE proporciona el formato de Notas de Gestión Administrativa, sin embargo, los Entes Públicos podrán presentar la información que concierne a este rubro en el formato de su libre elección, siempre y cuando se trate de un libro de Excel.

<b>INSTITUTO DE CAPACITACIÓN PARA EL TRABAJO DEL ESTADO DE CHIHUAHUA</b> <b>Notas a los Estados Financieros</b> <b>c) NOTAS DE GESTIÓN ADMINISTRATIVA</b> <b>Al 31 DE DICIEMBRE DE 2022</b>	
<b>1. Panorama Económico y Financiero</b>	
Principales condiciones económico - financieras bajo las cuales el ente público estuvo operando	El Instituto de Capacitación para el Trabajo del Estado de Chihuahua (ICATECH) es una institución pública descentralizada del Gobierno del Estado de Chihuahua adscrita a la Secretaría de Educación Pública a través de la Dirección General de Centros de Formación para el Trabajo (DGCFT).
Su influencia en la toma de decisiones de la administración	Ofreciendo Capacitación que representa una oferta académica que potencializa las vocaciones productivas de las distintas regiones del Estado y con esto coadyuvar a elevar la productividad de las empresas Chihuahuenses a través de la generación de capital humano eficiente.
<b>2. Autorización e Historia</b>	
a) Fecha de creación del Ente	El 13 de Septiembre de 2001, según el Decreto no. 1041/01 VII P.E
b) Principales cambios en su estructura	el Instituto de Capacitación para el Trabajo está constituido por 1 Dirección General, 4 Planteles y 18 Acciones Móviles
<b>3. Organización y Objeto Social</b>	
a) Objeto social	Ser una Institución de excelencia en educación para y en el trabajo que coadyuve al desarrollo económico y social de los habitantes de distintas regiones del Estado.
b) Principal actividad	Impartir e impulsar la capacitación para el trabajo en la entidad, preparando mano de obra calificada, asegurando la calidad de la enseñanza, sistematizando la vinculación con el aparato productivo y satisfaciendo las necesidades del desarrollo regional.
c) Ejercicio fiscal	2022
d) Régimen jurídico	Es un organismo público descentralizado, con personalidad jurídica y patrimonio propio. Esta registrada ante la S.A.T. como Personal Moral con fines no lucrativos.
e) Consideraciones Fiscales del ente: revelar el tipo de contribuciones que esté obligado a pagar o retener	Retención y entero mensual de ISR por sueldos y salarios, por servicios profesionales, por asimilables a salarios.
f) Estructura organizacional básica	Organigrama Anexo al final de notas.
g) Fideicomisos, mandatos y análogos de los cuales es fideicomitente o fideicomisario	Ninguno
<b>4. Bases de Preparación de los Estados Financieros</b>	
Se informará sobre:	
a) Si se ha observado la normatividad emitida por el CONAC y las disposiciones legales aplicables	Se rige en su totalidad por la normatividad emitida por el Consejo Nacional de Armonización Contable (CONAC) y la Ley General de Contabilidad Gubernamental (LGCG) para la emisión de los Estados Financieros Contables, Presupuestarios y Programáticos.
b) Normatividad aplicada para:	
1. Reconocimiento de la Información Financiera	Con respecto a la normatividad aplicada para el reconocimiento, valuación y revelación de los diferentes rubros de la información financiera, así como las bases de medición utilizadas para la elaboración de los estados financieros, cabe hacer mención de que todos los eventos que afectan económicamente al ICATECH están cuantificados en términos monetarios y se registran al costo histórico.
2. Valuación de la Información Financiera	Con respecto a la normatividad aplicada para el reconocimiento, valuación y revelación de los diferentes rubros de la información financiera, así como las bases de medición utilizadas para la elaboración de los estados financieros, cabe hacer mención de que todos los eventos que afectan económicamente al ICATECH están cuantificados en términos monetarios y se registran al costo histórico.
3. Revelación de la Información Financiera	Con respecto a la normatividad aplicada para el reconocimiento, valuación y revelación de los diferentes rubros de la información financiera, así como las bases de medición utilizadas para la elaboración de los estados financieros, cabe hacer mención de que todos los eventos que afectan económicamente al ICATECH están cuantificados en términos monetarios y se registran al costo histórico.
4. Bases de medición utilizadas para la elaboración de los estados financieros y los criterios de su aplicación; por ejemplo:	Las bases de preparación de los Estados Financieros del Instituto de Capacitación para el trabajo del Estado de Chihuahua aplican los Postulados Básicos de sustancia económica, entes públicos, existencia permanente, revelación suficiente, importancia relativa, registro e integración presupuestaria, devengo contable del ingreso, dualidad económica y consistencia.
I. Costo histórico	El costo histórico de las operaciones corresponde al monto erogado para su adquisición conforme a la documentación contable original justificativa y comprobatoria.
II. Valor de realización	
III. Valor razonable	
IV. Valor de recuperación	
V. Cualquier otro método empleado	
c) Postulados básicos	
d) Normatividad supletoria	En caso de emplear varios grupos de normatividades (normatividades supletorias), deberá realizar la justificación razonable correspondiente, su alineación con los PBCG (Postulados Básicos de Contabilidad Gubernamental) y a las características cualitativas asociadas descritas en el MCCG (Marco Conceptual de Contabilidad Gubernamental) mismas que hasta el momento no se han dado.

"Bajo protesta de decir verdad declaramos que los Estados Financieros y sus notas, son razonablemente correctos

y son responsabilidad del emisor."

Justificación razonable	
Alineación con los PBCG y las características cualitativas asociadas descritas en el MCCG	
e) Para las entidades que por primera vez estén implementando la base devengado de acuerdo a la Ley de Contabilidad, deberán revelar:	El momento contable del ingreso estimado es el que se aprueba anualmente, e incluyen los ingresos propios, estatales, federales y de terceros.
1. Las nuevas políticas de reconocimiento	El ingreso modificado consiste en incorporar en su caso, las modificaciones al ingreso aprobado
2. Plan de implementación	
3. Los cambios en las políticas, la clasificación y medición de las mismas, así como su impacto en la información financiera	
4. Presentar los últimos estados financieros con la normatividad anteriormente utilizada con las nuevas políticas para fines de comparación en la transición a la base devengado	
<b>5. Políticas de Contabilidad Significativas</b>	
Se informará sobre:	
a) Actualización	
1. Método utilizado para la actualización del valor de:	
Activos	
Pasivos	
Hacienda Pública / Patrimonio	
Razones para la elección del Método	
2. Desconexión o reconexión infraccionaria	
b) Realización de operaciones en el extranjero	
Efectos en la información financiera gubernamental	
c) Método de valuación de la inversión en acciones de:	
1. Compañías subsidiarias	
2. Compañías no consolidadas	
3. Asociadas	
d) Sistema y método de valuación de inventarios	
Costo de lo vendido	
e) Beneficios a empleados	
1. Cálculo de la reserva actuarial	Se realiza un cálculo actuarial anual
2. Valor presente de los ingresos esperados comparado con el valor presente de la estimación de gastos tanto de los beneficiarios actuales como futuros	
f) Provisiones	
Objetivo de su creación	
Monto	
Plazo	
g) Reservas	
Objetivo de su creación	
Monto	
Plazo	
h) Cambios en políticas contables y corrección de errores	
Revelación de los efectos que se tendrá en la información financiera del ente público	
Efectos Retrospectivos	
Efectos Prospecivos	
i) Reclassificaciones (movimientos entre cuentas por efectos de cambios en los tipos de operaciones)	
j) Depuración y cancelación de saldos	
<b>6. Posición en Moneda Extranjera y Protección por Riesgo Cambiario</b>	
Se informará, por cada tipo de moneda extranjera que se encuentre en los rubros de activo y pasivo, sobre:	
a) Activos en moneda extranjera	
b) Pasivos en moneda extranjera	
c) Posición en moneda extranjera	
d) Tipo de cambio	
e) Equivalente en moneda nacional	
Métodos de protección de riesgo por variaciones en el tipo de cambio	
<b>7. Reporte Analítico del Activo</b>	
Debe mostrarse la siguiente información:	
a) Vida útil o porcentajes de depreciación, deterioro o amortización utilizados en los diferentes tipos de activos	Se emplean los parámetros de estimación vida útil


b) Cambios en el porcentaje de depreciación o valor residual de los activos	Se emplean los parámetros de estimación vida útil
c) Importe de los gastos capitalizados en el ejercicio	
1. Gastos Financieros	
2. Gastos de investigación	
3. Gastos de desarrollo	
d) Riesgos por tipo de cambio o tipo de interés de las inversiones financieras	
e) Valor activado en el ejercicio de los bienes construidos por la entidad	
f) Otras circunstancias de carácter significativo que afecten el activo	
1. Bienes en garantía	
2. Señalados en embargos	
3. Litigios	
4. Títulos de inversiones entregados en garantías	
5. Baja significativa del valor de inversiones financieras	
6. Otros	
g) Desmantelamiento de Activos	
1. Procedimientos	
2. Implicaciones	
3. Efectos contables	
h) Administración de Activos	
Planeación con el objetivo de que el ente los utilice de mane más efectiva	
Principales variaciones en el activo	
a) Inversiones en valores.	
b) Patrimonio de Organismos descentralizados de Control Presupuestario Indirecto.	
c) Inversiones en empresas de participación mayoritaria.	
d) Inversiones en empresas de participación minoritaria.	
e) Patrimonio de organismos descentralizados de control presupuestario directo, según corresponda.	
<b>8. Fideicomisos, Mandatos y Análogos</b>	
Se deberá informar:	
a) Por ramo administrativo que los reporta.	
b) Enlistar los de mayor monto de disponibilidad, relacionando aquéllos que conforman el 80% de las disponibilidades	
<b>9. Reporte de la Recaudación</b>	
a) Análisis del comportamiento de la recaudación correspondiente al Ente Público o cualquier tipo de ingreso.	
1. Ingresos locales	12,364,568.25
2. Ingresos federales	89,126,591.61
b) Proyección de la recaudación e ingresos en mediano plazo	704,374.90
<b>10. Información sobre la Deuda y el Reporte Analítico de la Deuda</b>	
a) Indicadores (tomando, como mínimo, un período igual o menor a 5 años)	
1. Deuda respecto al PIB	
2. Deuda respecto a la recaudación	
b) Valor gubernamental o instrumento financiero en que se	
Intereses	
Comisiones	
Tasa	
Perfil de vencimiento	
Otros gastos de la deuda	
<b>11. Calificaciones Otorgadas</b>	
Informar, tanto del Ente Público como de cualquier transacción realizada, que haya sido sujeta a una calificación crediticia	ninguna
<b>12. Proceso de Mejora</b>	
Se informará de:	
a) Principales Políticas de control interno	La adecuación de las estructuras contables y presupuestales al sistema SIICET y en el marco de la armonización contable, implicaron la modificación e a los procesos de registro en el sistema.

b) Medidas de desempeño financiero, metas y alcance	Se continúa trabajando en el cambio transcendental que es el proceso de armonización contable, para atender en tiempo y forma el nuevo esquema de la contabilidad gubernamental y generando así los beneficios en materia de información financiera, transparencia y rendición de cuentas.
<b>13. Información por Segmentos</b>	
Cuando se considere necesario se podrá revelar la información financiera de manera segmentada	
<b>14. Eventos Posteriores al Cierre</b>	
Efecto de los estados financieros del ente público de aquellos hechos ocurridos en el periodo posterior al que se informa, que proporcionen mayor evidencia sobre eventos que le afecten económicamente y que no se conocían a la fecha de cierre.	Durante el periodo no se dieron eventos posteriores al cierre
<b>15. Partes relacionadas</b>	
Se debe establecer por escrito que no existen partes relacionadas que pudieran ejercer influencia significativa sobre la toma de decisiones financieras y operativas	Durante el periodo no se dieron eventos posteriores al cierre

  
**C.P. MARÍA LAURA GONZALEZ SALCIDO**  
 ENCARGADA DE DEPTO. DE  
 CONTABILIDAD




Nombre del Ente Público					
Estado Analítico del Activo					
Del 01 de enero al 31 de diciembre del 2022					
Concepto	Saldo Inicial 1	Cargos del Periodo 2	Abonos del Periodo 3	Saldo Final 4 (1 + 2 - 3)	Variación del Periodo 5 (4 - 1)
<b>ACTIVO</b>	39,168,794.67	39,189,597.80	46,290,671.85	32,067,720.62	-7,101,074.05
<i>Activo Circulante</i>	29,226,662.24	39,189,597.80	46,027,750.56	22,388,509.48	-6,838,152.76
Efectivo y Equivalentes	28,902,017.81	34,333,372.27	41,057,947.66	22,177,442.42	-6,724,575.39
Derechos a Recibir Efectivo o Equivalentes	292,833.86	4,831,963.81	4,928,759.49	196,038.18	-96,795.68
Derechos a Recibir Bienes o Servicios	31,810.57	24,261.72	41,043.41	15,028.88	-16,781.69
Inventarios	0.00	0.00	0.00	0.00	0.00
Almacenes	0.00	0.00	0.00	0.00	0.00
Estimación por Pérdida o Deterioro de Activos Circulantes	0.00	0.00	0.00	0.00	0.00
Otros Activos Circulantes	0.00	0.00	0.00	0.00	0.00
<i>Activo No Circulante</i>	9,942,132.43	0.00	262,921.29	9,679,211.14	-262,921.29
Inversiones Financieras a Largo Plazo	0.00	0.00	0.00	0.00	0.00
Derechos a Recibir Efectivo o Equivalentes a Largo Plazo	0.00	0.00	0.00	0.00	0.00
Bienes Inmuebles, Infraestructura y Construcciones en Proceso	15,189,923.12	0.00	0.00	15,189,923.12	0.00
Bienes Muebles	26,646,505.47		4,976.40	26,641,529.07	-4,976.40
Activos Intangibles	737,058.62	0.00	0.00	737,058.62	0.00
Depreciación, Deterioro y Amortización Acumulada de Bienes	-32,631,354.78	0.00	257,944.89	-32,889,299.67	-257,944.89
Activos Diferidos	0.00	0.00	0.00	0.00	0.00
Estimación por Pérdida o Deterioro de Activos no Circulantes	0.00	0.00	0.00	0.00	0.00
Otros Activos no Circulantes	0.00	0.00	0.00	0.00	0.00

  
 C.P. MARÍA LAURA GONZALEZ SALCIDO  
 ENCARGADA DE DEPTO. DE  
 CONTABILIDAD

"Bajo protesta de decir verdad declaramos que los Estados Financieros y sus notas, son razonablemente correctos  
 y son responsabilidad del emisor."

Sello Digital: 5127690000202200004toTrimestre000020230126130524

Nombre del Ente Público				
Estado Analítico de la Deuda y Otros Pasivos				
Del 01 de enero al 31 de diciembre del 2022				
Denominación de las Deudas	Moneda de Contratación	Institución Acreedora	Saldo Inicial del Periodo	Saldo Final del Periodo
<b>DEUDA PÚBLICA</b>				
Corto Plazo				
<b>Deuda Interna</b>			0.00	0.00
Instituciones de Crédito			0.00	0.00
Títulos y Valores			0.00	0.00
Arrendamientos Financieros			0.00	0.00
<b>Deuda Externa</b>			0.00	0.00
Organismos Financieros Internacionales			0.00	0.00
Deuda Bilateral			0.00	0.00
Títulos y Valores			0.00	0.00
Arrendamientos Financieros			0.00	0.00
<i>Subtotal Corto Plazo</i>			0.00	0.00
Largo Plazo				
<b>Deuda Interna</b>			0.00	0.00
Instituciones de Crédito			0.00	0.00
Títulos y Valores			0.00	0.00
Arrendamientos Financieros			0.00	0.00
<b>Deuda Externa</b>			0.00	0.00
Organismos Financieros Internacionales			0.00	0.00
Deuda Bilateral			0.00	0.00
Títulos y Valores			0.00	0.00
Arrendamientos Financieros			0.00	0.00
<i>Subtotal Largo Plazo</i>			0.00	0.00
<b>Otros Pasivos</b>			0.00	0.00
<b>Total Deuda y Otros Pasivos</b>			0.00	0.00



C.P. MARÍA LAURA GONZALEZ SALCIDO  
ENCARGADA DE DEPTO. DE  
CONTABILIDAD


"Bajo protesta de decir verdad declaramos que los Estados Financieros y sus notas, son razonablemente correctos y son responsabilidad del emisor."

Nombre del Ente Público						
Estado Analítico de Ingresos						
Del 01 de enero al 31 de diciembre del 2022						
Rubro de Ingresos	Ingreso					Diferencia
	Estimado	Ampliaciones y Reducciones	Modificado	Devengado	Recaudado	
	1	2	(3= 1 + 2)	4	5	(6= 5 - 1)
Impuestos	0.00	0.00	0.00	0.00	0.00	0.00
Cuotas y Aportaciones de Seguridad Social	0.00	0.00	0.00	0.00	0.00	0.00
Contribuciones de Mejoras	0.00	0.00	0.00	0.00	0.00	0.00
Derechos	0.00	0.00	0.00	0.00	0.00	0.00
Productos	704,374.90	0.00	704,374.90	704,374.90	704,374.90	0.00
Aprovechamientos	12,364,568.25	0.00	12,364,568.25	12,364,568.25	12,364,568.25	0.00
Ingresos por Venta de Bienes, Presentación de Servicios y Otros Ingresos	0.00	0.00	0.00	0.00	0.00	0.00
Participaciones, Aportaciones, Convenios, Incentivos Derivados de la Colaboración Fiscal y Fondos Distintos de Aportaciones	0.00	0.00	0.00	0.00	0.00	0.00
Transferencias, Asignaciones, Subsidios y Subvenciones, y Pensiones y Jubilaciones	87,882,132.00	1,244,459.61	89,126,591.61	89,864,653.45	89,126,591.61	1,244,459.61
Ingresos Derivados de Financiamientos	0.00	0.00	0.00	0.00	0.00	0.00
<b>Total</b>	<b>100,951,075.15</b>	<b>1,244,459.61</b>	<b>102,195,534.76</b>	<b>102,933,596.60</b>	<b>102,195,534.76</b>	<b>1,244,459.61</b>
				Ingresos excedentes		

"Bajo protesta de decir verdad declaramos que los Estados Financieros y sus notas, son razonablemente correctos y son responsabilidad del emisor."

Sello Digital: 5127780000202200004toTrimestre000020230126130549

Nombre del Ente Público						
Estado Analítico de Ingresos						
Del 01 de enero al 31 de diciembre del 2022						
Estado Analítico de Ingresos Por Fuente de Financiamiento	Ingreso					Diferencia
	Estimado	Ampliaciones y Reducciones	Modificado	Devengado	Recaudado	
	1	2	(3= 1 + 2)	4	5	
<b>Ingresos del Poder Ejecutivo Federal o Estatal y de los Municipios</b>	88,586,506.90	1,244,459.61	89,830,966.51	90,569,028.35	89,830,966.51	1,244,459.61
Impuestos	0.00	0.00	0.00	0.00	0.00	0.00
Cuotas y Aportaciones de Seguridad Social	0.00	0.00	0.00	0.00	0.00	0.00
Contribuciones de Mejoras	0.00	0.00	0.00	0.00	0.00	0.00
Derechos	0.00	0.00	0.00	0.00	0.00	0.00
Productos	704,374.90	0.00	704,374.90	704,374.90	704,374.90	0.00
Aprovechamientos	0.00	0.00	0.00	0.00	0.00	0.00
Participaciones, Aportaciones, Convenios, Incentivos Derivados de la Colaboración Fiscal y Fondos Distintos de Aportaciones	0.00	0.00	0.00	0.00	0.00	0.00
Transferencias, Asignaciones, Subsidios y Subvenciones, y Pensiones y Jubilaciones	87,882,132.00	1,244,459.61	89,126,591.61	89,864,653.45	89,126,591.61	1,244,459.61
<b>Ingresos de los Entes Públicos de los Poderes Legislativo y Judicial, de los Órganos Autónomos y del Sector Paraestatal o Paramunicipal, así como de las Empresas Productivas del Estado</b>	12,364,568.25	0.00	12,364,568.25	12,364,568.25	12,364,568.25	0.00
Cuotas y Aportaciones de Seguridad Social	0.00	0.00	0.00	0.00	0.00	0.00
Productos	0.00	0.00	0.00	0.00	0.00	0.00
Ingresos por Venta de Bienes, Presentación de Servicios y Otros Ingresos	12,364,568.25	0.00	12,364,568.25	12,364,568.25	12,364,568.25	0.00
Transferencias, Asignaciones, Subsidios y Subvenciones, y Pensiones y Jubilaciones	0.00	0.00	0.00	0.00	0.00	0.00
<b>Ingresos Derivados de Financiamientos</b>	0.00	0.00	0.00	0.00	0.00	0.00
Ingresos Derivados de Financiamientos	0.00	0.00	0.00	0.00	0.00	0.00
<b>Total</b>	<b>100,951,075.15</b>	<b>1,244,459.61</b>	<b>102,195,534.76</b>	<b>102,933,596.60</b>	<b>102,195,534.76</b>	<b>1,244,459.61</b>
				Ingresos excedentes		

  
 C.P. MARIA LAURA GONZALEZ SALCIDO  
 ENCARGADA DE DEPTO. DE  
 CONTABILIDAD

"Bajo protesta de decir verdad declaramos que los Estados Financieros y sus notas, son razonablemente correctos y son responsabilidad del emisor."

Sello Digital: 5127790000202200004toTrimestre000020230126130559





**Ente Público**  
**Estado Analítico del Ejercicio del Presupuesto de Egresos**  
**Clasificación Administrativa**  
**Del 01 de enero al 31 de diciembre del 2022**

Concepto	Egresos					Subejercicio 6 = (3 - 4)
	Aprobado	Ampliaciones/ (Reducciones)	Modificado	Devengado	Pagado	
	1	2	3 = (1+2)	4	5	
Dependencia o Unidad Administrativa 1	87,882,132.00	1,244,459.61	89,126,591.61	89,864,653.45	82,687,674.28	-738,061.84
Dependencia o Unidad Administrativa 2	0.00	0.00	0.00	0.00	0.00	0.00
Dependencia o Unidad Administrativa 3	0.00	0.00	0.00	0.00	0.00	0.00
Dependencia o Unidad Administrativa 4	0.00	0.00	0.00	0.00	0.00	0.00
Dependencia o Unidad Administrativa 5	0.00	0.00	0.00	0.00	0.00	0.00
Dependencia o Unidad Administrativa 6	0.00	0.00	0.00	0.00	0.00	0.00
Dependencia o Unidad Administrativa 7	0.00	0.00	0.00	0.00	0.00	0.00
Dependencia o Unidad Administrativa 8	0.00	0.00	0.00	0.00	0.00	0.00
Dependencia o Unidad Administrativa XX	0.00	0.00	0.00	0.00	0.00	0.00
<b>Total del Gasto</b>	<b>87,882,132.00</b>	<b>1,244,459.61</b>	<b>89,126,591.61</b>	<b>89,864,653.45</b>	<b>82,687,674.28</b>	<b>-738,061.84</b>

  
 C.P. MARÍA LAURA GONZALEZ SALCIDO  
 ENCARGADA DE DEPTO. DE  
 CONTABILIDAD

"Bajo protesta de decir verdad declaramos que los Estados Financieros y sus notas, son razonablemente correctos  
 y son responsabilidad del emisor."


**INSTITUTO DE CAPACITACIÓN PARA EL TRABAJO DEL ESTADO DE CHIHUAHUA**

**Estado Analítico del Ejercicio del Presupuesto de Egresos**

**Clasificación Administrativa**

**Del 01 de enero al 31 de diciembre del 2022**

Concepto	Egresos					Subejercicio 6 = (3 + 4)
	Aprobado	Ampliaciones/ (Reducciones)	Modificado	Devengado	Pagado	
	1	2	3 = (1 + 2)	4	5	
Entidades Paraestatales y Fideicomisos No Empresariales y No Financieros	87,882,132.00	1,244,459.61	89,126,591.61	89,864,653.45	82,687,674.28	-738,061.84
Instituciones Públicas de la Seguridad Social	0.00	0.00	0.00	0.00	0.00	0.00
Entidades Paraestatales Empresariales No Financieras con Participación Estatal Mayoritaria	0.00	0.00	0.00	0.00	0.00	0.00
Entidades Paraestatales Empresariales Financieras Monetarias con Participación Estatal Mayoritaria	0.00	0.00	0.00	0.00	0.00	0.00
Entidades Paraestatales Empresariales Financieras No Monetarias con Participación Estatal Mayoritaria	0.00	0.00	0.00	0.00	0.00	0.00
Fideicomisos Financieros Públicos con Participación Estatal Mayoritaria	0.00	0.00	0.00	0.00	0.00	0.00
<b>Total del Gasto</b>	<b>87,882,132.00</b>	<b>1,244,459.61</b>	<b>89,126,591.61</b>	<b>89,864,653.45</b>	<b>82,687,674.28</b>	<b>-738,061.84</b>

  
 C.P. MARÍA LAURA GONZÁLEZ SALCIDO  
 ENCARGADA DE DEPTO. DE  
 CONTABILIDAD

"Bajo protesta de decir verdad declaramos que los Estados Financieros y sus notas, son razonablemente correctos  
y son responsabilidad del emisor."

Sello Digital: 5127840000202200004toTrimestre000020230126130634

Nombre del Ente Público						
Estado Analítico del Ejercicio del Presupuesto de Egresos						
Clasificación por Objeto del Gasto (Capítulo y Concepto)						
Del 01 de enero al 31 de diciembre del 2022						
Concepto	Egresos					Subejercicio
	Aprobado	Ampliaciones/ (Reducciones)	Modificado	Devengado	Pagado	
	1	2	3 = (1+2)	4	5	6 = (3 - 4)
<b>Servicios Personales</b>	<b>70,112,350.00</b>	<b>2,294,459.61</b>	<b>72,406,809.61</b>	<b>73,149,991.89</b>	<b>65,973,012.72</b>	<b>-743,182.28</b>
Remuneraciones al Personal de Carácter Permanente	24,944,479.00	3,158,753.00	28,103,232.00	24,987,350.90	24,987,350.90	3,115,881.10
Remuneraciones al Personal de Carácter Transitorio	25,543,058.00		25,543,058.00	25,177,566.33	25,177,566.33	365,491.67
Remuneraciones Adicionales y Especiales	10,040,062.00	-864,293.39	9,175,768.61	7,295,238.10	7,295,238.10	1,880,530.51
Seguridad Social	6,032,827.00	-720,000.00	5,312,827.00	4,258,372.66	4,258,372.66	1,054,454.34
Otras Prestaciones Sociales y Económicas	3,551,924.00	720,000.00	4,271,924.00	4,254,484.73	4,254,484.73	17,439.27
Previsiones		0.00	0.00	7,176,979.17	0.00	-7,176,979.17
Pago de Estímulos a Servidores Públicos		0.00	0.00	0.00	0.00	0.00
<b>Materiales y Suministros</b>	<b>2,491,052.73</b>	<b>-290,000.00</b>	<b>2,201,052.78</b>	<b>2,204,102.71</b>	<b>2,204,102.71</b>	<b>-3,049.93</b>
Materiales de Administración, Emisión de Documentos y Artículos Oficiales	1,272,526.85	-709,006.10	563,520.75	599,014.90	599,014.90	-35,494.15
Alimentos y Utensilios	90,000.00	190,000.00	280,000.00	272,486.83	272,486.83	7,513.17
Materias Primas y Materiales de Producción y Comercialización			0.00	0.00	0.00	0.00
Materiales y Artículos de Construcción y de Reparación	30,000.00	34,465.16	64,465.16	63,086.33	63,086.33	1,378.83
Productos Químicos, Farmacéuticos y de Laboratorio		1,432.00	1,432.00	471.90	471.90	960.10
Combustibles, Lubricantes y Aditivos	923,525.93	91,296.69	1,014,822.62	1,007,792.59	1,007,792.59	7,030.03
Vestuario, Blancos, Prendas de Protección y Artículos Deportivos	70,000.00	-48,995.68	21,004.32	6,797.02	6,797.02	14,207.30
Materiales y Suministros Para Seguridad	0.00	0.00	0.00	0.00	0.00	0.00
Herramientas, Refacciones y Accesorios Menores	105,000.00	150,807.93	255,807.93	254,453.14	254,453.14	1,354.79
<b>Servicios Generales</b>	<b>15,278,729.22</b>	<b>-760,000.00</b>	<b>14,518,729.22</b>	<b>14,510,558.85</b>	<b>14,510,558.85</b>	<b>8,170.37</b>
Servicios Básicos	1,214,070.38	-100,000.00	1,114,070.38	1,131,834.93	1,131,834.93	-17,764.55
Servicios de Arrendamiento	5,995,387.42	-850,000.00	5,145,387.42	5,140,834.16	5,140,834.16	4,553.26
Servicios Profesionales, Científicos, Técnicos y Otros Servicios	1,718,000.00	-260,000.00	1,458,000.00	1,463,801.16	1,463,801.16	-5,801.16
Servicios Financieros, Bancarios y Comerciales	90,000.00	275,345.13	365,345.13	338,289.82	338,289.82	27,055.31
Servicios de Instalación, Reparación, Mantenimiento y Conservación	2,816,271.42	-140,000.00	2,676,271.42	2,686,599.25	2,686,599.25	-10,327.83
Servicios de Comunicación Social y Publicidad	600,000.00	-587,928.05	12,071.95	17,376.80	17,376.80	-5,304.85
Servicios de Traslado y Viáticos	950,000.00	202,582.92	1,152,582.92	1,169,135.72	1,169,135.72	-16,552.80
Servicios Oficiales	150,000.00	-100,000.00	50,000.00	54,656.01	54,656.01	-4,656.01
Otros Servicios Generales	1,745,000.00	800,000.00	2,545,000.00	2,508,031.00	2,508,031.00	36,969.00
<b>Transferencias, Asignaciones, Subsidios y Otras Ayudas</b>	<b>0.00</b>	<b>0.00</b>	<b>0.00</b>	<b>0.00</b>	<b>0.00</b>	<b>0.00</b>
Transferencias Internas y Asignaciones al Sector Público	0.00	0.00	0.00	0.00	0.00	0.00
Transferencias al Resto del Sector Público	0.00	0.00	0.00	0.00	0.00	0.00
Subsidios y Subvenciones	0.00	0.00	0.00	0.00	0.00	0.00
Ayudas Sociales	0.00	0.00	0.00	0.00	0.00	0.00
Pensiones y Jubilaciones	0.00	0.00	0.00	0.00	0.00	0.00
Transferencias a Fideicomisos, Mandatos y Otros Análogos	0.00	0.00	0.00	0.00	0.00	0.00
Transferencias a la Seguridad Social	0.00	0.00	0.00	0.00	0.00	0.00
Donativos	0.00	0.00	0.00	0.00	0.00	0.00
Transferencias al Exterior	0.00	0.00	0.00	0.00	0.00	0.00
<b>Bienes Muebles, Inmuebles e Intangibles</b>	<b>0.00</b>	<b>0.00</b>	<b>0.00</b>	<b>0.00</b>	<b>0.00</b>	<b>0.00</b>
Mobiliario y Equipo de Administración	0.00	0.00	0.00	0.00	0.00	0.00
Mobiliario y Equipo Educativo y Recreativo	0.00	0.00	0.00	0.00	0.00	0.00
Equipo e Instrumental Médico y de Laboratorio	0.00	0.00	0.00	0.00	0.00	0.00
Vehículos y Equipo de Transporte	0.00	0.00	0.00	0.00	0.00	0.00
Equipo de Defensa y Seguridad	0.00	0.00	0.00	0.00	0.00	0.00
Maquinaria, Otros Equipos y Herramientas	0.00	0.00	0.00	0.00	0.00	0.00
Activos Biológicos	0.00	0.00	0.00	0.00	0.00	0.00
Bienes Inmuebles	0.00	0.00	0.00	0.00	0.00	0.00
Activos Intangibles	0.00	0.00	0.00	0.00	0.00	0.00
<b>Inversión Pública</b>	<b>0.00</b>	<b>0.00</b>	<b>0.00</b>	<b>0.00</b>	<b>0.00</b>	<b>0.00</b>
Obra Pública en Bienes de Dominio Público	0.00	0.00	0.00	0.00	0.00	0.00
Obra Pública en Bienes Propios	0.00	0.00	0.00	0.00	0.00	0.00
Proyectos Productivos y Acciones de Fomento	0.00	0.00	0.00	0.00	0.00	0.00
<b>Inversiones Financieras y Otras Provisiones</b>	<b>0.00</b>	<b>0.00</b>	<b>0.00</b>	<b>0.00</b>	<b>0.00</b>	<b>0.00</b>
Inversiones Para el Fomento de Actividades Productivas	0.00	0.00	0.00	0.00	0.00	0.00
Acciones y Participaciones de Capital	0.00	0.00	0.00	0.00	0.00	0.00
Compra de Títulos y Valores	0.00	0.00	0.00	0.00	0.00	0.00
Concesión de Préstamos	0.00	0.00	0.00	0.00	0.00	0.00
Inversiones en Fideicomisos, Mandatos y Otros Análogos	0.00	0.00	0.00	0.00	0.00	0.00
Otras Inversiones Financieras	0.00	0.00	0.00	0.00	0.00	0.00
Provisiones para Contingencias y Otras Erogaciones Especiales	0.00	0.00	0.00	0.00	0.00	0.00
<b>Participaciones y Aportaciones (H=h1+h2+h3)</b>	<b>0.00</b>	<b>0.00</b>	<b>0.00</b>	<b>0.00</b>	<b>0.00</b>	<b>0.00</b>
Participaciones	0.00	0.00	0.00	0.00	0.00	0.00
Aportaciones	0.00	0.00	0.00	0.00	0.00	0.00
Convenios	0.00	0.00	0.00	0.00	0.00	0.00
<b>Deuda Pública</b>	<b>0.00</b>	<b>0.00</b>	<b>0.00</b>	<b>0.00</b>	<b>0.00</b>	<b>0.00</b>
Amortización de la Deuda Pública	0.00	0.00	0.00	0.00	0.00	0.00
Intereses de la Deuda Pública	0.00	0.00	0.00	0.00	0.00	0.00
Comisiones de la Deuda Pública	0.00	0.00	0.00	0.00	0.00	0.00
Gastos de la Deuda Pública	0.00	0.00	0.00	0.00	0.00	0.00
Costo por Coberturas	0.00	0.00	0.00	0.00	0.00	0.00
Apoyos Financieros	0.00	0.00	0.00	0.00	0.00	0.00
Adeudos de Ejercicios Fiscales Anteriores (ADEFAS)	0.00	0.00	0.00	0.00	0.00	0.00
<b>Total del Gasto</b>	<b>87,882,172.00</b>	<b>1,244,459.61</b>	<b>89,126,631.61</b>	<b>89,864,653.45</b>	<b>82,687,674.28</b>	<b>-738,061.84</b>

"Bajo protesta de decir verdad declaramos que los Estados Financieros y sus notas, son razonablemente correctos y son responsabilidad del emisor."


Sello Digital: 5127810000202200004toTrimestre000020230126130701



---

C.P. MARIA LAURA GONZALEZ SALCIDO  
ENCARGADA DE DEPTO. DE  
CONTABILIDAD

Nombre del Ente Público						
Estado Analítico del Ejercicio del Presupuesto de Egresos						
Clasificación Funcional (Finalidad y Función)						
Del 01 de enero al 31 de diciembre del 2022						
Concepto	Egresos					Subejercicio
	Aprobado	Ampliaciones/ (Reducciones)	Modificado	Devengado	Pagado	
	1	2	3 = (1 + 2)	4	5	
<b>Gobierno</b>	0.00	0.00	0.00	0.00	0.00	0.00
Legislación	0.00	0.00	0.00	0.00	0.00	0.00
Justicia	0.00	0.00	0.00	0.00	0.00	0.00
Coordinación de la Política de Gobierno	0.00	0.00	0.00	0.00	0.00	0.00
Relaciones Exteriores	0.00	0.00	0.00	0.00	0.00	0.00
Asuntos Financieros y Hacendarios	0.00	0.00	0.00	0.00	0.00	0.00
Seguridad Nacional	0.00	0.00	0.00	0.00	0.00	0.00
Asuntos de Orden Público y de Seguridad Interior	0.00	0.00	0.00	0.00	0.00	0.00
Otros Servicios Generales	0.00	0.00	0.00	0.00	0.00	0.00
<b>Desarrollo Social</b>	0.00	0.00	0.00	0.00	0.00	0.00
Protección Ambiental	0.00	0.00	0.00	0.00	0.00	0.00
Vivienda y Servicios a la Comunidad	0.00	0.00	0.00	0.00	0.00	0.00
Salud	0.00	0.00	0.00	0.00	0.00	0.00
Recreación, Cultura y Otras Manifestaciones Sociales	0.00	0.00	0.00	0.00	0.00	0.00
Educación	0.00	0.00	0.00	0.00	0.00	0.00
Protección Social	0.00	0.00	0.00	0.00	0.00	0.00
Otros Asuntos Sociales	0.00	0.00	0.00	0.00	0.00	0.00
<b>Desarrollo Económico</b>	87,882,132.00	1,244,459.61	89,126,591.61	89,864,653.45	89,864,653.45	-738,061.84
Asuntos Económicos, Comerciales y Laborales en General	0.00	0.00	0.00	0.00	0.00	0.00
Agropecuaria, Silvicultura, Pesca y Caza	0.00	0.00	0.00	0.00	0.00	0.00
Combustibles y Energía	0.00	0.00	0.00	0.00	0.00	0.00
Minería, Manufacturas y Construcción	0.00	0.00	0.00	0.00	0.00	0.00
Transporte	0.00	0.00	0.00	0.00	0.00	0.00
Comunicaciones	0.00	0.00	0.00	0.00	0.00	0.00
Turismo	0.00	0.00	0.00	0.00	0.00	0.00
Ciencia, Tecnología e Innovación	0.00	0.00	0.00	0.00	0.00	0.00
Otras Industrias y Otros Asuntos Económicos	87,882,132.00	1,244,459.61	89,126,591.61	89,864,653.45	89,864,653.45	-738,061.84
<b>Otras no Clasificadas en Funciones Anteriores</b>	0.00	0.00	0.00	0.00	0.00	0.00
Transacciones de la Deuda Pública / Costo Financiero de la Deuda	0.00	0.00	0.00	0.00	0.00	0.00
Transferencias, Participaciones y Aportaciones Entre Diferentes Niveles y Ordenes de Gobierno	0.00	0.00	0.00	0.00	0.00	0.00
Sanearamiento del Sistema Financiero	0.00	0.00	0.00	0.00	0.00	0.00
Adeudos de Ejercicios Fiscales Anteriores	0.00	0.00	0.00	0.00	0.00	0.00
	87,882,132.00	1,244,459.61	89,126,591.61	89,864,653.45	89,864,653.45	-738,061.84

  
 C.P. MARÍA LAURA GONZALEZ SALCIDO  
 ENCARGADA DE DEPTO. DE  
 CONTABILIDAD

"Bajo protesta de decir verdad declaramos que los Estados Financieros y sus notas, son razonablemente correctos  
 y son responsabilidad del emisor."

Sello Digital: 5127850000202200004toTrimestre000020230126130719

Nombre del Ente Público			
Endeudamiento Neto			
Del 01 de enero al 31 de diciembre del 2022			
Identificación de Crédito o Instrumento	Contratación / Colocación	Amortización	Endeudamiento Neto
	A	B	C = A - B
<b>Créditos Bancarios</b>			
			0.00
			0.00
			0.00
			0.00
			0.00
			0.00
<b>Total de Créditos Bancarios</b>	<b>0.00</b>	<b>0.00</b>	<b>0.00</b>
<b>Otros Instrumentos de Deuda</b>			
			0.00
			0.00
			0.00
			0.00
			0.00
			0.00
<b>Total Otros Instrumentos de Deuda</b>	<b>0.00</b>	<b>0.00</b>	<b>0.00</b>
<b>TOTAL</b>	<b>0.00</b>	<b>0.00</b>	<b>0.00</b>



C.P. MARÍA LAURA GONZALEZ SALCIDO  
ENCARGADA DE DEPTO. DE.  
CONTABILIDAD

"Bajo protesta de decir verdad declaramos que los Estados Financieros y sus notas, son razonablemente correctos y son responsabilidad del emisor."

Nombre del Ente Público		
Intereses de la Deuda		
Del 01 de enero al 31 de diciembre del 2022		
Identificación de Crédito o Instrumento	Devengado	Pagado
<b>Créditos Bancarios</b>		
<b>Total de Intereses de Créditos Bancarios</b>	<b>0.00</b>	<b>0.00</b>
<b>Otros Instrumentos de Deuda</b>		
<b>Total de Intereses de Otros Instrumentos de Deuda</b>	<b>0.00</b>	<b>0.00</b>
<b>TOTAL</b>	<b>0.00</b>	<b>0.00</b>

  
 C.P. MARÍA LAURA GONZALEZ SALCIDO  
 ENCARGADA DE DEPTO. DE  
 CONTABILIDAD

"Bajo protesta de decir verdad declaramos que los Estados Financieros y sus notas, son razonablemente correctos y son responsabilidad del emisor."

Sello Digital: 5127750000202200004toTrimestre000020230126130746




Nombre del Ente Público					
Flujo de Fondos					
Del 01 de enero al 31 de diciembre del 2022					
Concepto	Estimado	Ampliaciones y Reducciones	Modificado	Devengado	Recaudado
	1	2	(3= 1 + 2)	4	5
<b>Ingresos</b>					
Impuestos	0.00	0.00	0.00	0.00	0.00
Cuotas y Aportaciones de Seguridad Social	0.00	0.00	0.00	0.00	0.00
Contribuciones de Mejoras	0.00	0.00	0.00	0.00	0.00
Derechos	0.00	0.00	0.00	0.00	0.00
Productos	704,374.90	0.00	704,374.90	704,374.90	704,374.90
Aprovechamientos	0.00	0.00	0.00	0.00	0.00
Ingresos por Venta de Bienes, Presentación de Servicios y Otros Ingresos	12,364,568.25	0.00	12,364,568.25	12,364,568.25	12,364,568.25
Participaciones, Aportaciones, Convenios, Incentivos Derivados de la Colaboración Fiscal y Fondos Distintos de Aportaciones	0.00	0.00	0.00	0.00	0.00
Transferencias, Asignaciones, Subsidios y Subvenciones, y Pensiones y Jubilaciones	87,882,132.00	1,244,459.61	89,126,591.61	89,864,653.45	89,126,591.61
Ingresos Derivados de Financiamientos	0.00	0.00	0.00	0.00	0.00
<b>Total de Ingresos</b>	<b>100,951,075.15</b>	<b>1,244,459.61</b>	<b>102,195,534.76</b>	<b>102,933,596.60</b>	<b>102,195,534.76</b>
Concepto	Aprobado	Ampliaciones y Reducciones	Modificado	Devengado	Pagado
	1	2	(3= 1 + 2)	4	5
<b>Egresos</b>					
Servicios Personales	70,112,350.00	2,294,459.61	72,406,809.61	86,366,657.15	86,366,657.15
Materiales y Suministros	2,491,052.78	-290,000.00	2,201,052.78	2,204,102.71	2,204,102.71
Servicios Generales	15,278,729.22	-760,000.00	14,518,729.22	14,576,162.33	14,576,162.33
Transferencias, Asignaciones, Subsidios y Otras Ayudas	0.00	0.00	0.00	0.00	0.00
Bienes Muebles, Inmuebles e Intangibles	0.00	0.00	0.00	0.00	0.00
Inversión Pública	0.00	0.00	0.00	0.00	0.00
Inversiones Financieras y Otras Provisiones	0.00	0.00	0.00	0.00	0.00
Participaciones y Aportaciones	0.00	0.00	0.00	0.00	0.00
Deuda Pública	0.00	0.00	0.00	0.00	0.00
<b>Total de Egresos</b>	<b>70,112,350.00</b>	<b>1,244,459.61</b>	<b>89,126,591.61</b>	<b>103,146,922.19</b>	<b>103,146,922.19</b>
<b>Superávit</b>	<b>30,838,725.15</b>	<b>0.00</b>	<b>30,838,725.15</b>	<b>-213,325.59</b>	<b>-951,387.43</b>

C.P. MARÍA LAURA GONZALEZ SALCIDO  
ENCARGADA DE DEPTO. DE  
CONTABILIDAD

"Bajo protesta de decir verdad declaramos que los Estados Financieros y sus notas, son razonablemente correctos y son responsabilidad del emisor."

Sello Digital: 5127860000202200004toTrimestre000020230126130759

Nombre del Ente Público						
Gasto por Categoría Programática						
Del 01 de enero al 31 de diciembre del 2022						
Concepto	Egresos					Subejercicio
	Aprobado	Ampliaciones/ (Reducciones)	Modificado	Devengado	Pagado	
	1	2	3 = (1 + 2)	4	5	6 = (3 - 4)
<b>Programas</b>						
<b>Subsidios: Sector Social y Privado o Entidades Federativas y Municipios</b>	0.00	0.00	0.00	0.00	0.00	0.00
Sujetos a Reglas de Operación	0.00	0.00	0.00	0.00	0.00	0.00
Otros Subsidios	0.00	0.00	0.00	0.00	0.00	0.00
<b>Desempeño de las Funciones</b>	87,882,132.00	1,244,459.61	89,126,591.61	89,864,653.45	89,864,653.45	-738,061.84
Prestación de Servicios Públicos	87,882,132.00	1,244,459.61	89,126,591.61	89,864,653.45	89,864,653.45	-738,061.84
Provisión de Bienes Públicos	0.00	0.00	0.00	0.00	0.00	0.00
Planeación, seguimiento y evaluación de políticas públicas	0.00	0.00	0.00	0.00	0.00	0.00
Promoción y fomento	0.00	0.00	0.00	0.00	0.00	0.00
Regulación y supervisión	0.00	0.00	0.00	0.00	0.00	0.00
Funciones de las Fuerzas Armadas (Únicamente Gobierno Federal)	0.00	0.00	0.00	0.00	0.00	0.00
Específicos	0.00	0.00	0.00	0.00	0.00	0.00
Proyectos de Inversión	0.00	0.00	0.00	0.00	0.00	0.00
<b>Administrativos y de Apoyo</b>	0.00	0.00	0.00	0.00	0.00	0.00
Apoyo al proceso presupuestario y para mejorar la eficiencia institucional	0.00	0.00	0.00	0.00	0.00	0.00
Apoyo a la función pública y al mejoramiento de la gestión	0.00	0.00	0.00	0.00	0.00	0.00
Operaciones ajenas	0.00	0.00	0.00	0.00	0.00	0.00
<b>Compromisos</b>	0.00	0.00	0.00	0.00	0.00	0.00
Obligaciones de cumplimiento de resolución jurisdiccional	0.00	0.00	0.00	0.00	0.00	0.00
Desastres Naturales	0.00	0.00	0.00	0.00	0.00	0.00
<b>Obligaciones</b>	0.00	0.00	0.00	0.00	0.00	0.00
Pensiones y jubilaciones	0.00	0.00	0.00	0.00	0.00	0.00
Aportaciones a la seguridad social	0.00	0.00	0.00	0.00	0.00	0.00
Aportaciones a fondos de estabilización	0.00	0.00	0.00	0.00	0.00	0.00
Aportaciones a fondos de inversión y reestructura de pensiones	0.00	0.00	0.00	0.00	0.00	0.00
<b>Programas de Gasto Federalizado (Gobierno Federal)</b>	0.00	0.00	0.00	0.00	0.00	0.00
Gasto Federalizado	0.00	0.00	0.00	0.00	0.00	0.00
<b>Participaciones a entidades federativas y municipios</b>	0.00	0.00	0.00	0.00	0.00	0.00
<b>Costo financiero, deuda o apoyos a deudores y ahorradores de la banca</b>	0.00	0.00	0.00	0.00	0.00	0.00
<b>Adeudos de ejercicios fiscales anteriores</b>	0.00	0.00	0.00	0.00	0.00	0.00
<b>Total del Gasto</b>	<b>87,882,132.00</b>	<b>1,244,459.61</b>	<b>89,126,591.61</b>	<b>89,864,653.45</b>	<b>89,864,653.45</b>	<b>-738,061.84</b>

  
 C.P. MARÍA LAURA GONZÁLEZ SALCIDO  
 ENCARGADA DE DEPTO. DE  
 CONTABILIDAD

"Bajo protesta de decir verdad declaramos que los Estados Financieros y sus notas, son razonablemente correctos y son responsabilidad del emisor."

Sello Digital: 5127760000202200004toTrimestre000020230126130815


**INSTITUTO DE CAPACITACIÓN PARA EL TRABAJO DEL ESTADO DE CHIHUAHUA**  
**PROGRAMAS Y PROYECTOS DE INVERSIÓN**  
**DEL 01 DE ENERO AL 31 DE DICIEMBRE DEL 2022**

Clave del Programa/ Proyecto	Nombre	Descripción	UR	Inversión			Metas			% Avance Financiero		% Avance Metas	
				Aprobado	Modificado	Devengado	Programado	Modificado	Alcanzado	Devengado/ Aprobado	Devengado/ Modificado	Alcanzado/ Programado	Alcanzado/ Modificado

\*\*NOTA\*\* DURANTE EL PERIODO EN MENCIÓN EL ENTE NO CUENTA CON SUBSIDIO DESTINADO A PROGRAMAS Y PROYECTOS DE INVERSIÓN

  
 C.P. MARÍA LAURA GONZÁLEZ SALCIDO  
 ENCARGADA DE DEPTO. DE CONTABILIDAD


d. Bienes Muebles	26,641,529.07	26,627,841.07	d. Pasivos Diferidos a Largo Plazo	0.00	0.00
e. Activos Intangibles	737,058.62	737,058.62	e. Fondos y Bienes de Terceros en Garantía y/o en Administración a Largo Plazo	0.00	0.00
f. Depreciación, Deterioro y Amortización Acumulada de Bienes	-32,889,299.67	-29,457,801.14	f. Provisiones a Largo Plazo	7,176,979.17	2,942,373.00
g. Activos Diferidos	0.00	0.00	<b>II.B. Total de Pasivos No Circulantes (II B = a + b + c + d + e + f)</b>	<b>7,176,979.17</b>	<b>2,942,373.00</b>
h. Estimación por Pérdida o Deterioro de Activos no Circulantes	0.00	0.00	<b>II. Total del Pasivo (II = II A + II B)</b>	<b>9,850,435.08</b>	<b>6,543,285.85</b>
i. Otros Activos no Circulantes	0.00	0.00	<b>HACIENDA PÚBLICA/PATRIMONIO</b>		
<b>II.B. Total de Activos No Circulantes (II B = a + b + c + d + e + f + g + h + i)</b>	<b>9,679,211.14</b>	<b>13,097,021.67</b>	<b>IIIA. Hacienda Pública/Patrimonio Contribuido (IIIA = a + b + c)</b>	<b>0.00</b>	<b>0.00</b>
<b>I. Total del Activo (I = IA + II B)</b>	<b>32,067,720.62</b>	<b>31,283,935.44</b>	a. Aportaciones	0.00	0.00
			b. Donaciones de Capital	0.00	0.00
			c. Actualización de la Hacienda Pública/Patrimonio	0.00	0.00
			<b>IIIB. Hacienda Pública/Patrimonio Generado (IIIB = a + b + c + d + e)</b>	<b>22,217,285.54</b>	<b>24,740,649.59</b>
			a. Resultados del Ejercicio (Ahorro/ Desahorro)	-1,440,512.96	-9,290,165.44
			b. Resultados de Ejercicios Anteriores	23,657,798.50	34,030,815.03
			c. Revalúos	0.00	0.00
			d. Reservas	0.00	0.00
			e. Rectificaciones de Resultados de Ejercicios Anteriores	0.00	0.00
			<b>IIIC. Exceso o Insuficiencia en la Actualización de la Hacienda Pública/Patrimonio (IIIC=a+b)</b>	<b>0.00</b>	<b>0.00</b>
			a. Resultado por Posición Monetaria	0.00	0.00
			b. Resultado por Tenencia de Activos no Monetarios	0.00	0.00
			<b>III. Total Hacienda Pública/Patrimonio (III = IIIA + IIIB + IIIC)</b>	<b>22,217,285.54</b>	<b>24,740,649.59</b>
			<b>IV. Total del Pasivo y Hacienda Pública/Patrimonio (IV = II + III)</b>	<b>32,067,720.62</b>	<b>31,283,935.44</b>

  
 C.P. MARIA LAURA GONZALEZ SALCIDO  
 ENCARGADA DE DEPTO. DE  
 CONTABILIDAD

**Nombre del Ente Público (a)**  
**Informe Analítico de la Deuda Pública y Otros Pasivos - LDF**  
**Del 01 de enero al 31 de diciembre de 2022 (b)**  
**(PESOS)**

Denominación de la Deuda Pública y Otros Pasivos (c)	Saldo al 31 de diciembre de 2021 (d)	Disposiciones del Periodo (e)	Amortizaciones del Periodo (f)	Revaluaciones, Reclasificaciones y Otros Ajustes (g)	Saldo Final del Periodo (h) h=d+e-f+g	Pago de Intereses del Periodo (i)	Pago de Comisiones y demás costos asociados durante el Periodo (j)
<b>1. Deuda Pública (1=A+B)</b>	0.00	0.00	0.00	0.00	0.00	0.00	0.00
A. Corto Plazo (A=a1+a2+a3)	0.00	0.00	0.00	0.00	0.00	0.00	0.00
a1) Instituciones de Crédito	0.00	0.00	0.00	0.00	0.00	0.00	0.00
a2) Títulos y Valores	0.00	0.00	0.00	0.00	0.00	0.00	0.00
a3) Arrendamientos Financieros	0.00	0.00	0.00	0.00	0.00	0.00	0.00
B. Largo Plazo (B=b1+b2+b3)	0.00	0.00	0.00	0.00	0.00	0.00	0.00
b1) Instituciones de Crédito	0.00	0.00	0.00	0.00	0.00	0.00	0.00
b2) Títulos y Valores	0.00	0.00	0.00	0.00	0.00	0.00	0.00
b3) Arrendamientos Financieros	0.00	0.00	0.00	0.00	0.00	0.00	0.00
<b>2. Otros Pasivos</b>	0.00	0.00	0.00	0.00	0.00	0.00	0.00
<b>3. Total de la Deuda Pública y Otros Pasivos (3=1+2)</b>	0.00	0.00	0.00	0.00	0.00	0.00	0.00
<b>4. Deuda Contingente 1 (Informativo)</b>	0.00	0.00	0.00	0.00	0.00	0.00	0.00
A. Deuda Contingente 1	0.00	0.00	0.00	0.00	0.00	0.00	0.00
B. Deuda Contingente 2	0.00	0.00	0.00	0.00	0.00	0.00	0.00
C. Deuda Contingente XX	0.00	0.00	0.00	0.00	0.00	0.00	0.00
<b>5. Valor de Instrumentos Bono Cupón Cero 2 (Informativo)</b>	0.00	0.00	0.00	0.00	0.00	0.00	0.00
A. Instrumento Bono Cupón Cero 1	0.00	0.00	0.00	0.00	0.00	0.00	0.00
B. Instrumento Bono Cupón Cero 2	0.00	0.00	0.00	0.00	0.00	0.00	0.00
C. Instrumento Bono Cupón Cero XX	0.00	0.00	0.00	0.00	0.00	0.00	0.00

Obligaciones a Corto Plazo (k)	Monto Contratado (l)	Plazo Pactado (m)	Tasa de Interés (n)	Comisiones y Costos Relacionados (o)	Tasa Efectiva (p)
<b>6. Obligaciones a Corto Plazo (Informativo)</b>	0.00			0.00	
A. Crédito 1	0.00		0.00%	0.00	0.00%
B. Crédito 2	0.00		0.00%	0.00	0.00%
C. Crédito XX	0.00		0.00%	0.00	0.00%


  
**C.P. MARIA LAURA GONZALEZ SALCIDO**  
**ENCARGADA DE DEPTO. DE**  
**CONTABILIDAD**

"Bajo protesta de decir verdad declaramos que los Estados Financieros y sus notas, son razonablemente correctos y son responsabilidad del emisor."

Sello Digital: 5127900000202200004toTrimestre000020230126130856

Nombre del Ente Público (a)  
**Informe Analítico de Obligaciones Diferentes de Financiamientos - LDF**  
 Del 01 de enero al 31 de diciembre de 2022 (b)  
 (PESOS)

Denominación de las Obligaciones Diferentes de Financiamiento (c)	Fecha del Contrato (d)	Fecha de inicio de operación del proyecto (e)	Fecha de vencimiento (f)	Monto de la inversión pactado (g)	Plazo pactado (h)	Monto promedio mensual del pago de la contraprestación (i)	Monto promedio mensual del pago de la contraprestación correspondiente al pago de inversión (j)	Monto pagado de la inversión al 30 de septiembre de 2022 (k)	Monto pagado de la inversión actualizado al XX de XXXX de 2022 (l)	Saldo pendiente por pagar de la inversión al XX de XXXX de 2022 (m = g - l)
<b>A. Asociaciones Público Privadas (APP's) (A=a+b+c+d)</b>				0.00		0.00	0.00	0.00	0.00	0.00
a) APP 1				0.00		0.00	0.00	0.00	0.00	0.00
b) APP 2				0.00		0.00	0.00	0.00	0.00	0.00
c) APP 3				0.00		0.00	0.00	0.00	0.00	0.00
d) APP XX				0.00		0.00	0.00	0.00	0.00	0.00
<b>B. Otros Instrumentos (B=a+b+c+d)</b>				0.00		0.00	0.00	0.00	0.00	0.00
a) Otro Instrumento 1				0.00		0.00	0.00	0.00	0.00	0.00
b) Otro Instrumento 2				0.00		0.00	0.00	0.00	0.00	0.00
c) Otro Instrumento 3				0.00		0.00	0.00	0.00	0.00	0.00
d) Otro Instrumento XX				0.00		0.00	0.00	0.00	0.00	0.00
<b>C. Total de Obligaciones Diferentes de Financiamiento (C=A+B)</b>				0.00		0.00	0.00	0.00	0.00	0.00

  
 C.P. MARIA LAURA GONZALEZ SALCIDO  
 ENCARGADA DE DEPTO. DE  
 CONTABILIDAD

"Bajo protesta de decir verdad declaramos que los Estados Financieros y sus notas, son razonablemente correctos  
 y son responsabilidad del emisor."

Sello Digital: 5127910000202200004toTrimestre000020230126130906

**Nombre del Ente Público**  
**Estado Analítico de Ingresos Detallado - LDF**  
**Del 01 de enero al 31 de diciembre de 2022(b)**  
**(PESOS)**

Concepto (c)	Ingreso					Diferencia (e)
	Estimado (d)	Ampliaciones/ (Reducciones)	Modificado	Devengado	Recaudado	
<b>Ingresos de Libre Disposición</b>						
A. Impuestos	0.00	0.00	0.00	0.00	0.00	0.00
B. Cuotas y Aportaciones de Seguridad Social	0.00	0.00	0.00	0.00	0.00	0.00
C. Contribuciones de Mejoras	0.00	0.00	0.00	0.00	0.00	0.00
D. Derechos	0.00	0.00	0.00	0.00	0.00	0.00
E. Productos	704,374.90	0.00	704,374.90	704,374.90	704,374.90	0.00
F. Aprovechamientos	0.00	0.00	0.00	0.00	0.00	0.00
G. Ingresos por Venta de Bienes y Prestación de Servicios	12,364,568.25	0.00	12,364,568.25	12,364,568.25	12,364,568.25	0.00
H. Participaciones	0.00	0.00	0.00	0.00	0.00	0.00
(H=h1+h2+h3+h4+h5+h6+h7+h8+h9+h10+h11)						
h1) Fondo General de Participaciones	0.00	0.00	0.00	0.00	0.00	0.00
h2) Fondo de Fomento Municipal	0.00	0.00	0.00	0.00	0.00	0.00
h3) Fondo de Fiscalización y Recaudación	0.00	0.00	0.00	0.00	0.00	0.00
h4) Fondo de Compensación	0.00	0.00	0.00	0.00	0.00	0.00
h5) Fondo de Extracción de Hidrocarburos	0.00	0.00	0.00	0.00	0.00	0.00
h6) Impuesto Especial Sobre Producción y Servicios	0.00	0.00	0.00	0.00	0.00	0.00
h7) 0.136% de la Recaudación Federal Participable	0.00	0.00	0.00	0.00	0.00	0.00
h8) 3.17% Sobre Extracción de Petróleo	0.00	0.00	0.00	0.00	0.00	0.00
h9) Gasolinas y Diésel	0.00	0.00	0.00	0.00	0.00	0.00
h10) Fondo del Impuesto Sobre la Renta	0.00	0.00	0.00	0.00	0.00	0.00
h11) Fondo de Estabilización de los Ingresos de las Entidades Federativas	0.00	0.00	0.00	0.00	0.00	0.00
I. Incentivos Derivados de la Colaboración Fiscal (I=i1+i2+i3+i4+i5)	0.00	0.00	0.00	0.00	0.00	0.00
i1) Tenencia o Uso de Vehículos	0.00	0.00	0.00	0.00	0.00	0.00
i2) Fondo de Compensación ISAN	0.00	0.00	0.00	0.00	0.00	0.00
i3) Impuesto Sobre Automóviles Nuevos	0.00	0.00	0.00	0.00	0.00	0.00
i4) Fondo de Compensación de Repecos-Intermedios	0.00	0.00	0.00	0.00	0.00	0.00
i5) Otros Incentivos Económicos	0.00	0.00	0.00	0.00	0.00	0.00
J. Transferencias y Asignaciones	0.00	0.00	0.00	0.00	0.00	0.00
K. Convenios	0.00	0.00	0.00	0.00	0.00	0.00
k1) Otros Convenios y Subsidios	0.00	0.00	0.00	0.00	0.00	0.00
L. Otros Ingresos de Libre Disposición (L=l1+l2)	0.00	0.00	0.00	0.00	0.00	0.00
l1) Participaciones en Ingresos Locales	0.00	0.00	0.00	0.00	0.00	0.00
l2) Otros Ingresos de Libre Disposición	0.00	0.00	0.00	0.00	0.00	0.00
<b>I. Total de Ingresos de Libre Disposición</b> <b>(I=A+B+C+D+E+F+G+H+I+J+K+L)</b>	<b>13,068,943.15</b>	<b>0.00</b>	<b>13,068,943.15</b>	<b>13,068,943.15</b>	<b>13,068,943.15</b>	<b>0.00</b>
<b>Ingresos Excedentes de Ingresos de Libre Disposición</b>	<b>0.00</b>	<b>0.00</b>	<b>0.00</b>	<b>0.00</b>	<b>0.00</b>	<b>0.00</b>
<b>Transferencias Federales Etiquetadas</b>						
A. Aportaciones (A=a1+a2+a3+a4+a5+a6+a7+a8)	0.00	0.00	0.00	0.00	0.00	0.00
a1) Fondo de Aportaciones para la Nómina Educativa y Gasto Operativo	0.00	0.00	0.00	0.00	0.00	0.00
a2) Fondo de Aportaciones para los Servicios de Salud	0.00	0.00	0.00	0.00	0.00	0.00
a3) Fondo de Aportaciones para la Infraestructura Social	0.00	0.00	0.00	0.00	0.00	0.00
a4) Fondo de Aportaciones para el Fortalecimiento de los Municipios y de las Demarcaciones Territoriales del Distrito Federal	0.00	0.00	0.00	0.00	0.00	0.00
a5) Fondo de Aportaciones Múltiples	0.00	0.00	0.00	0.00	0.00	0.00
a6) Fondo de Aportaciones para la Educación Tecnológica y de Adultos	0.00	0.00	0.00	0.00	0.00	0.00
a7) Fondo de Aportaciones para la Seguridad Pública de los Estados y del Distrito Federal	0.00	0.00	0.00	0.00	0.00	0.00
a8) Fondo de Aportaciones para el Fortalecimiento de las Entidades Federativas	0.00	0.00	0.00	0.00	0.00	0.00
B. Convenios (B=b1+b2+b3+b4)	0.00	0.00	0.00	0.00	0.00	0.00
b1) Convenios de Protección Social en Salud	0.00	0.00	0.00	0.00	0.00	0.00
b2) Convenios de Descentralización	0.00	0.00	0.00	0.00	0.00	0.00
b3) Convenios de Reasignación	0.00	0.00	0.00	0.00	0.00	0.00

"Bajo protesta de decir verdad declaramos que los Estados Financieros y sus notas, son razonablemente correctos  
y son responsabilidad del emisor."

Sello Digital: 5127930000202200004toTrimestre000020230126130928

b4) Otros Convenios y Subsidios	0.00	0.00	0.00	0.00	0.00	0.00
C. Fondos Distintos de Aportaciones (C=c1+c2)	0.00	0.00	0.00	0.00	0.00	0.00
c1) Fondo para Entidades Federativas y Municipios Productores de Hidrocarburos	0.00	0.00	0.00	0.00	0.00	0.00
c2) Fondo Minero	0.00	0.00	0.00	0.00	0.00	0.00
D. Transferencias, Asignaciones, Subsidios y Subvenciones, y Pensiones y Jubilaciones	87,882,132.00	1,244,459.61	89,126,591.61	89,864,653.45	89,126,591.61	1,244,459.61
E. Otras Transferencias Federales Etiquetadas	0.00	0.00	0.00	0.00	0.00	0.00
<b>II. Total de Transferencias Federales Etiquetadas (II = A + B + C + D + E)</b>	<b>87,882,132.00</b>	<b>1,244,459.61</b>	<b>89,126,591.61</b>	<b>89,864,653.45</b>	<b>89,126,591.61</b>	<b>1,244,459.61</b>
<b>III. Ingresos Derivados de Financiamientos (III = A)</b>	<b>0.00</b>	<b>0.00</b>	<b>0.00</b>	<b>0.00</b>	<b>0.00</b>	<b>0.00</b>
A. Ingresos Derivados de Financiamientos	0.00	0.00	0.00	0.00	0.00	0.00
<b>IV. Total de Ingresos (IV = I + II + III)</b>	<b>100,951,075.15</b>	<b>1,244,459.61</b>	<b>102,195,534.76</b>	<b>102,933,596.60</b>	<b>102,195,534.76</b>	<b>1,244,459.61</b>
<b>Datos Informativos</b>						
1. Ingresos Derivados de Financiamientos con Fuente de Pago de Ingresos de Libre Disposición	0.00	0.00	0.00	0.00	0.00	0.00
2. Ingresos Derivados de Financiamientos con Fuente de Pago de Transferencias Federales Etiquetadas	0.00	0.00	0.00	0.00	0.00	0.00
3. Ingresos Derivados de Financiamientos (3 = 1 + 2)	0.00	0.00	0.00	0.00	0.00	0.00



C.P. MARIA LAURA GONZALEZ SALCIDO  
ENCARGADA DE DEPTO. DE  
CONTABILIDAD



Nombre del Ente Público (a)  
**Estado Analítico del Ejercicio del Presupuesto de Egresos Detallado - LDF**  
 Clasificación por Objeto del Gasto (Capítulo y Concepto)  
 Del 01 de enero al 31 de diciembre de 2022 (b)  
 (PESOS)


Concepto (c)	Egresos					Subejercicio (e)
	Aprobado (d)	Ampliaciones/ (Reducciones)	Modificado	Devengado	Pagado	
<b>I. Gasto No Etiquetado (I=A+B+C+D+E+F+G+H+I)</b>	0.00	13,068,943.15	13,068,943.15	13,282,268.74	13,282,268.74	-213,325.59
<b>A. Servicios Personales (A=a1+a2+a3+a4+a5+a6+a7)</b>	0.00	13,068,943.15	13,068,943.15	13,216,665.26	13,216,665.26	-147,722.11
a1) Remuneraciones al Personal de Carácter Permanente	0.00	13,068,943.15	13,068,943.15	13,216,665.26	13,216,665.26	-147,722.11
a2) Remuneraciones al Personal de Carácter Transitorio	0.00	0.00	0.00	0.00	0.00	0.00
a3) Remuneraciones Adicionales y Especiales	0.00	0.00	0.00	0.00	0.00	0.00
a4) Seguridad Social	0.00	0.00	0.00	0.00	0.00	0.00
a5) Otras Prestaciones Sociales y Económicas	0.00	0.00	0.00	0.00	0.00	0.00
a6) Previsiones	0.00	0.00	0.00	0.00	0.00	0.00
a7) Pago de Estímulos a Servidores Públicos	0.00	0.00	0.00	0.00	0.00	0.00
<b>B. Materiales y Suministros (B=b1+b2+b3+b4+b5+b6+b7+b8+b9)</b>	0.00	0.00	0.00	0.00	0.00	0.00
b1) Materiales de Administración, Emisión de Documentos y Artículos Oficiales	0.00	0.00	0.00	0.00	0.00	0.00
b2) Alimentos y Utensilios	0.00	0.00	0.00	0.00	0.00	0.00
b3) Materias Primas y Materiales de Producción y Comercialización	0.00	0.00	0.00	0.00	0.00	0.00
b4) Materiales y Artículos de Construcción y de Reparación	0.00	0.00	0.00	0.00	0.00	0.00
b5) Productos Químicos, Farmacéuticos y de Laboratorio	0.00	0.00	0.00	0.00	0.00	0.00
b6) Combustibles, Lubricantes y Aditivos	0.00	0.00	0.00	0.00	0.00	0.00
b7) Vestuario, Blancos, Prendas de Protección y Artículos Deportivos	0.00	0.00	0.00	0.00	0.00	0.00
b8) Materiales y Suministros Para Seguridad	0.00	0.00	0.00	0.00	0.00	0.00
b9) Herramientas, Refacciones y Accesorios Menores	0.00	0.00	0.00	0.00	0.00	0.00
<b>C. Servicios Generales (C=c1+c2+c3+c4+c5+c6+c7+c8+c9)</b>	0.00	0.00	0.00	65,603.48	65,603.48	-65,603.48
c1) Servicios Básicos	0.00	0.00	0.00	0.00	0.00	0.00
c2) Servicios de Arrendamiento	0.00	0.00	0.00	0.00	0.00	0.00
c3) Servicios Profesionales, Científicos, Técnicos y Otros Servicios	0.00	0.00	0.00	65,603.48	65,603.48	-65,603.48
c4) Servicios Financieros, Bancarios y Comerciales	0.00	0.00	0.00	0.00	0.00	0.00
c5) Servicios de Instalación, Reparación, Mantenimiento y Conservación	0.00	0.00	0.00	0.00	0.00	0.00
c6) Servicios de Comunicación Social y Publicidad	0.00	0.00	0.00	0.00	0.00	0.00
c7) Servicios de Traslado y Viáticos	0.00	0.00	0.00	0.00	0.00	0.00
c8) Servicios Oficiales	0.00	0.00	0.00	0.00	0.00	0.00
c9) Otros Servicios Generales	0.00	0.00	0.00	0.00	0.00	0.00
<b>D. Transferencias, Asignaciones, Subsidios y Otras Ayudas (D=d1+d2+d3+d4+d5+d6+d7+d8+d9)</b>	0.00	0.00	0.00	0.00	0.00	0.00
d1) Transferencias Internas y Asignaciones al Sector Público	0.00	0.00	0.00	0.00	0.00	0.00
d2) Transferencias al Resto del Sector Público	0.00	0.00	0.00	0.00	0.00	0.00
d3) Subsidios y Subvenciones	0.00	0.00	0.00	0.00	0.00	0.00
d4) Ayudas Sociales	0.00	0.00	0.00	0.00	0.00	0.00
d5) Pensiones y Jubilaciones	0.00	0.00	0.00	0.00	0.00	0.00
d6) Transferencias a Fideicomisos, Mandatos y Otros Análogos	0.00	0.00	0.00	0.00	0.00	0.00
d7) Transferencias a la Seguridad Social	0.00	0.00	0.00	0.00	0.00	0.00
d8) Donativos	0.00	0.00	0.00	0.00	0.00	0.00
d9) Transferencias al Exterior	0.00	0.00	0.00	0.00	0.00	0.00
<b>E. Bienes Muebles, Inmuebles e Intangibles (E=e1+e2+e3+e4+e5+e6+e7+e8+e9)</b>	0.00	0.00	0.00	0.00	0.00	0.00
e1) Mobiliario y Equipo de Administración	0.00	0.00	0.00	0.00	0.00	0.00
e2) Mobiliario y Equipo Educativo y Recreativo	0.00	0.00	0.00	0.00	0.00	0.00

"Bajo protesta de decir verdad declaramos que los Estados Financieros y sus notas, son razonablemente correctos  
 y son responsabilidad del emisor."

Sello Digital: 5127940000202200004toTrimestre000020230126130940

e3) Equipo e Instrumental Médico y de Laboratorio	0.00	0.00	0.00	0.00	0.00	0.00
e4) Vehículos y Equipo de Transporte	0.00	0.00	0.00	0.00	0.00	0.00
e5) Equipo de Defensa y Seguridad	0.00	0.00	0.00	0.00	0.00	0.00
e6) Maquinaria, Otros Equipos y Herramientas	0.00	0.00	0.00	0.00	0.00	0.00
e7) Activos Biológicos	0.00	0.00	0.00	0.00	0.00	0.00
e8) Bienes Inmuebles	0.00	0.00	0.00	0.00	0.00	0.00
e9) Activos Intangibles	0.00	0.00	0.00	0.00	0.00	0.00
<b>F. Inversión Pública (F=f1+f2+f3)</b>	<b>0.00</b>	<b>0.00</b>	<b>0.00</b>	<b>0.00</b>	<b>0.00</b>	<b>0.00</b>
f1) Obra Pública en Bienes de Dominio Público	0.00	0.00	0.00	0.00	0.00	0.00
f2) Obra Pública en Bienes Propios	0.00	0.00	0.00	0.00	0.00	0.00
f3) Proyectos Productivos y Acciones de Fomento	0.00	0.00	0.00	0.00	0.00	0.00
<b>G. Inversiones Financieras y Otras Provisiones (G=g1+g2+g3+g4+g5+g6+g7)</b>	<b>0.00</b>	<b>0.00</b>	<b>0.00</b>	<b>0.00</b>	<b>0.00</b>	<b>0.00</b>
g1) Inversiones Para el Fomento de Actividades Productivas	0.00	0.00	0.00	0.00	0.00	0.00
g2) Acciones y Participaciones de Capital	0.00	0.00	0.00	0.00	0.00	0.00
g3) Compra de Títulos y Valores	0.00	0.00	0.00	0.00	0.00	0.00
g4) Concesión de Préstamos	0.00	0.00	0.00	0.00	0.00	0.00
g5) Inversiones en Fideicomisos, Mandatos y Otros Análogos	0.00	0.00	0.00	0.00	0.00	0.00
Fideicomiso de Desastres Naturales (Informativo)	0.00	0.00	0.00	0.00	0.00	0.00
g6) Otras Inversiones Financieras	0.00	0.00	0.00	0.00	0.00	0.00
g7) Provisiones para Contingencias y Otras Erogaciones Especiales	0.00	0.00	0.00	0.00	0.00	0.00
<b>H. Participaciones y Aportaciones (H=h1+h2+h3)</b>	<b>0.00</b>	<b>0.00</b>	<b>0.00</b>	<b>0.00</b>	<b>0.00</b>	<b>0.00</b>
h1) Participaciones	0.00	0.00	0.00	0.00	0.00	0.00
h2) Aportaciones	0.00	0.00	0.00	0.00	0.00	0.00
h3) Convenios	0.00	0.00	0.00	0.00	0.00	0.00
<b>I. Deuda Pública (I=i1+i2+i3+i4+i5+i6+i7)</b>	<b>0.00</b>	<b>0.00</b>	<b>0.00</b>	<b>0.00</b>	<b>0.00</b>	<b>0.00</b>
i1) Amortización de la Deuda Pública	0.00	0.00	0.00	0.00	0.00	0.00
i2) Intereses de la Deuda Pública	0.00	0.00	0.00	0.00	0.00	0.00
i3) Comisiones de la Deuda Pública	0.00	0.00	0.00	0.00	0.00	0.00
i4) Gastos de la Deuda Pública	0.00	0.00	0.00	0.00	0.00	0.00
i5) Costo por Coberturas	0.00	0.00	0.00	0.00	0.00	0.00
i6) Apoyos Financieros	0.00	0.00	0.00	0.00	0.00	0.00
i7) Adeudos de Ejercicios Fiscales Anteriores (ADEFAS)	0.00	0.00	0.00	0.00	0.00	0.00
<b>II. Gasto Etiquetado (II=A+B+C+D+E+F+G+H+I)</b>	<b>87,882,132.00</b>	<b>1,244,459.61</b>	<b>89,126,591.61</b>	<b>89,864,653.45</b>	<b>82,687,674.28</b>	<b>-738,061.84</b>
<b>A. Servicios Personales (A=a1+a2+a3+a4+a5+a6+a7)</b>	<b>70,112,350.00</b>	<b>2,294,459.61</b>	<b>72,406,809.61</b>	<b>73,149,991.89</b>	<b>65,973,012.72</b>	<b>-743,182.28</b>
a1) Remuneraciones al Personal de Carácter Permanente	24,944,479.00	3,158,753.00	28,103,232.00	24,987,350.90	24,987,350.90	3,115,881.10
a2) Remuneraciones al Personal de Carácter Transitorio	25,543,058.00		25,543,058.00	25,177,566.33	25,177,566.33	365,491.67
a3) Remuneraciones Adicionales y Especiales	10,040,062.00	-864,293.39	9,175,768.61	7,295,238.10	7,295,238.10	1,880,530.51
a4) Seguridad Social	6,032,827.00	-720,000.00	5,312,827.00	4,258,372.66	4,258,372.66	1,054,454.34
a5) Otras Prestaciones Sociales y Económicas	3,551,924.00	720,000.00	4,271,924.00	4,254,484.73	4,254,484.73	17,439.27
a6) Provisiones	0.00		0.00	7,176,979.17		-7,176,979.17
a7) Pagos de Estímulos a Servidores Públicos	0.00		0.00			0.00
<b>B. Materiales y Suministros (B=b1+b2+b3+b4+b5+b6+b7+b8+b9)</b>	<b>2,491,052.78</b>	<b>-290,000.00</b>	<b>2,201,052.78</b>	<b>2,204,102.71</b>	<b>2,204,102.71</b>	<b>-3,049.93</b>
b1) Materiales de Administración, Emisión de Documentos y Artículos Oficiales	1,272,526.85	-709,006.10	563,520.75	599,014.90	599,014.90	-35,494.15
b2) Alimentos y Utensilios	90,000.00	190,000.00	280,000.00	272,486.83	272,486.83	7,513.17
b3) Materias Primas y Materiales de Producción y Comercialización	0.00		0.00	0.00	0.00	0.00
b4) Materiales y Artículos de Construcción y de Reparación	30,000.00	34,465.16	64,465.16	63,086.33	63,086.33	1,378.83
b5) Productos Químicos, Farmacéuticos y de Laboratorio	0.00	1,432.00	1,432.00	471.90	471.90	960.10
b6) Combustibles, Lubricantes y Aditivos	923,525.93	91,296.69	1,014,822.62	1,007,792.59	1,007,792.59	7,030.03
b7) Vestuario, Blancos, Prendas de Protección y Artículos Deportivos	70,000.00	-48,995.68	21,004.32	6,797.02	6,797.02	14,207.30
b8) Materiales y Suministros Para Seguridad	0.00	0.00	0.00	0.00	0.00	0.00
b9) Herramientas, Refacciones y Accesorios Menores	105,000.00	150,807.93	255,807.93	254,453.14	254,453.14	1,354.79
<b>C. Servicios Generales (C=c1+c2+c3+c4+c5+c6+c7+c8+c9)</b>	<b>15,278,729.22</b>	<b>-760,000.00</b>	<b>14,518,729.22</b>	<b>14,510,558.85</b>	<b>14,510,558.85</b>	<b>8,170.37</b>
c1) Servicios Básicos	1,214,070.38	-100,000.00	1,114,070.38	1,131,834.93	1,131,834.93	-17,764.55
c2) Servicios de Arrendamiento	5,995,387.42	-850,000.00	5,145,387.42	5,140,834.16	5,140,834.16	4,553.26

c3) Servicios Profesionales, Científicos, Técnicos y Otros Servicios	1,718,000.00	-260,000.00	1,458,000.00	1,463,801.16	1,463,801.16	-5,801.16
c4) Servicios Financieros, Bancarios y Comerciales	90,000.00	275,345.13	365,345.13	338,289.82	338,289.82	27,055.31
c5) Servicios de Instalación, Reparación, Mantenimiento y Conservación	2,816,271.42	-140,000.00	2,676,271.42	2,686,599.25	2,686,599.25	-10,327.83
c6) Servicios de Comunicación Social y Publicidad	600,000.00	-587,928.05	12,071.95	17,376.80	17,376.80	-5,304.85
c7) Servicios de Traslado y Viáticos	950,000.00	202,582.92	1,152,582.92	1,169,135.72	1,169,135.72	-16,552.80
c8) Servicios Oficiales	150,000.00	-100,000.00	50,000.00	54,656.01	54,656.01	-4,656.01
c9) Otros Servicios Generales	1,745,000.00	800,000.00	2,545,000.00	2,508,031.00	2,508,031.00	36,969.00
<b>D. Transferencias, Asignaciones, Subsidios y Otras Ayudas (D=d1+d2+d3+d4+d5+d6+d7+d8+d9)</b>	<b>0.00</b>	<b>0.00</b>	<b>0.00</b>	<b>0.00</b>	<b>0.00</b>	<b>0.00</b>
d1) Transferencias Internas y Asignaciones al Sector Público	0.00	0.00	0.00	0.00	0.00	0.00
d2) Transferencias al Resto del Sector Público	0.00	0.00	0.00	0.00	0.00	0.00
d3) Subsidios y Subvenciones	0.00	0.00	0.00	0.00	0.00	0.00
d4) Ayudas Sociales	0.00	0.00	0.00	0.00	0.00	0.00
d5) Pensiones y Jubilaciones	0.00	0.00	0.00	0.00	0.00	0.00
d6) Transferencias a Fideicomisos, Mandatos y Otros Análogos	0.00	0.00	0.00	0.00	0.00	0.00
d7) Transferencias a la Seguridad Social	0.00	0.00	0.00	0.00	0.00	0.00
d8) Donativos	0.00	0.00	0.00	0.00	0.00	0.00
d9) Transferencias al Exterior	0.00	0.00	0.00	0.00	0.00	0.00
<b>E. Bienes Muebles, Inmuebles e Intangibles (E=e1+e2+e3+e4+e5+e6+e7+e8+e9)</b>	<b>0.00</b>	<b>0.00</b>	<b>0.00</b>	<b>0.00</b>	<b>0.00</b>	<b>0.00</b>
e1) Mobiliario y Equipo de Administración	0.00	0.00	0.00	0.00	0.00	0.00
e2) Mobiliario y Equipo Educativo y Recreativo	0.00	0.00	0.00	0.00	0.00	0.00
e3) Equipo e Instrumental Médico y de Laboratorio	0.00	0.00	0.00	0.00	0.00	0.00
e4) Vehículos y Equipo de Transporte	0.00	0.00	0.00	0.00	0.00	0.00
e5) Equipo de Defensa y Seguridad	0.00	0.00	0.00	0.00	0.00	0.00
e6) Maquinaria, Otros Equipos y Herramientas	0.00	0.00	0.00	0.00	0.00	0.00
e7) Activos Biológicos	0.00	0.00	0.00	0.00	0.00	0.00
e8) Bienes Inmuebles	0.00	0.00	0.00	0.00	0.00	0.00
e9) Activos Intangibles	0.00	0.00	0.00	0.00	0.00	0.00
<b>F. Inversión Pública (F=f1+f2+f3)</b>	<b>0.00</b>	<b>0.00</b>	<b>0.00</b>	<b>0.00</b>	<b>0.00</b>	<b>0.00</b>
f1) Obra Pública en Bienes de Dominio Público	0.00	0.00	0.00	0.00	0.00	0.00
f2) Obra Pública en Bienes Propios	0.00	0.00	0.00	0.00	0.00	0.00
f3) Proyectos Productivos y Acciones de Fomento	0.00	0.00	0.00	0.00	0.00	0.00
<b>G. Inversiones Financieras y Otras Provisiones (G=g1+g2+g3+g4+g5+g6+g7)</b>	<b>0.00</b>	<b>0.00</b>	<b>0.00</b>	<b>0.00</b>	<b>0.00</b>	<b>0.00</b>
g1) Inversiones Para el Fomento de Actividades Productivas	0.00	0.00	0.00	0.00	0.00	0.00
g2) Acciones y Participaciones de Capital	0.00	0.00	0.00	0.00	0.00	0.00
g3) Compra de Títulos y Valores	0.00	0.00	0.00	0.00	0.00	0.00
g4) Concesión de Préstamos	0.00	0.00	0.00	0.00	0.00	0.00
g5) Inversiones en Fideicomisos, Mandatos y Otros Análogos	0.00	0.00	0.00	0.00	0.00	0.00
Fideicomiso de Desastres Naturales (Informativo)	0.00	0.00	0.00	0.00	0.00	0.00
g6) Otras Inversiones Financieras	0.00	0.00	0.00	0.00	0.00	0.00
g7) Provisiones para Contingencias y Otras Erogaciones Especiales	0.00	0.00	0.00	0.00	0.00	0.00
<b>H. Participaciones y Aportaciones (H=h1+h2+h3)</b>	<b>0.00</b>	<b>0.00</b>	<b>0.00</b>	<b>0.00</b>	<b>0.00</b>	<b>0.00</b>
h1) Participaciones	0.00	0.00	0.00	0.00	0.00	0.00
h2) Aportaciones	0.00	0.00	0.00	0.00	0.00	0.00
h3) Convenios	0.00	0.00	0.00	0.00	0.00	0.00
<b>I. Deuda Pública (I=i1+i2+i3+i4+i5+i6+i7)</b>	<b>0.00</b>	<b>0.00</b>	<b>0.00</b>	<b>0.00</b>	<b>0.00</b>	<b>0.00</b>
i1) Amortización de la Deuda Pública	0.00	0.00	0.00	0.00	0.00	0.00
i2) Intereses de la Deuda Pública	0.00	0.00	0.00	0.00	0.00	0.00
i3) Comisiones de la Deuda Pública	0.00	0.00	0.00	0.00	0.00	0.00
i4) Gastos de la Deuda Pública	0.00	0.00	0.00	0.00	0.00	0.00
i5) Costo por Coberturas	0.00	0.00	0.00	0.00	0.00	0.00
i6) Apoyos Financieros	0.00	0.00	0.00	0.00	0.00	0.00
i7) Adeudos de Ejercicios Fiscales Anteriores (ADEFAS)	0.00	0.00	0.00	0.00	0.00	0.00
<b>III. Total de Egresos (III = I + II)</b>	<b>87,882,132.00</b>	<b>14,313,402.76</b>	<b>102,195,534.76</b>	<b>103,146,922.19</b>	<b>95,969,943.02</b>	<b>-951,387.43</b>




---

C.P. MARIA LAURA GONZALEZ SALCIDO  
ENCARGADA DE DEPTO. DE  
CONTABILIDAD

**Nombre del Ente Público**  
**Estado Analfítico del Ejercicio del Presupuesto de Egresos Detallado - LDF**  
**Clasificación Administrativa**  
**Del 01 de enero al 31 de diciembre de 2022 (b)**  
**(PESOS)**

Concepto (c)	Egresos					Subejercicio (e)
	Aprobado (d)	Ampliaciones/ (Reducciones)	Modificado	Devengado	Pagado	
<b>I. Gasto No Etiquetado (I=A+B+C+D+E+F+G+H)</b>	0.00	13,068,943.15	13,068,943.15	13,282,268.74	13,282,268.74	-213,325.59
A. Dependencia o Unidad Administrativa 1	0.00	13,068,943.15	13,068,943.15	13,282,268.74	13,282,268.74	-213,325.59
B. Dependencia o Unidad Administrativa 2	0.00	0.00	0.00	0.00	0.00	0.00
C. Dependencia o Unidad Administrativa 3	0.00	0.00	0.00	0.00	0.00	0.00
D. Dependencia o Unidad Administrativa 4	0.00	0.00	0.00	0.00	0.00	0.00
E. Dependencia o Unidad Administrativa 5	0.00	0.00	0.00	0.00	0.00	0.00
F. Dependencia o Unidad Administrativa 6	0.00	0.00	0.00	0.00	0.00	0.00
G. Dependencia o Unidad Administrativa 7	0.00	0.00	0.00	0.00	0.00	0.00
H. Dependencia o Unidad Administrativa xx	0.00	0.00	0.00	0.00	0.00	0.00
<b>II. Gasto Etiquetado (II=A+B+C+D+E+F+G+H)</b>	87,882,132.00	1,244,459.61	89,126,591.61	89,864,653.45	82,687,674.28	-738,061.84
A. Dependencia o Unidad Administrativa 1	87,882,132.00	1,244,459.61	89,126,591.61	89,864,653.45	82,687,674.28	-738,061.84
B. Dependencia o Unidad Administrativa 2	0.00	0.00	0.00	0.00	0.00	0.00
C. Dependencia o Unidad Administrativa 3	0.00	0.00	0.00	0.00	0.00	0.00
D. Dependencia o Unidad Administrativa 4	0.00	0.00	0.00	0.00	0.00	0.00
E. Dependencia o Unidad Administrativa 5	0.00	0.00	0.00	0.00	0.00	0.00
F. Dependencia o Unidad Administrativa 6	0.00	0.00	0.00	0.00	0.00	0.00
G. Dependencia o Unidad Administrativa 7	0.00	0.00	0.00	0.00	0.00	0.00
H. Dependencia o Unidad Administrativa xx	0.00	0.00	0.00	0.00	0.00	0.00
<b>III. Total de Egresos (III = I + II)</b>	87,882,132.00	14,313,402.76	102,195,534.76	103,146,922.19	95,969,943.02	-951,387.43

  
**C.P. MARIA LAURA GONZALEZ SALCIDO**  
**ENCARGADA DE DEPTO. DE**  
**CONTABILIDAD**

"Bajo protesta de decir verdad declaramos que los Estados Financieros y sus notas, son razonablemente correctos  
y son responsabilidad del emisor."


Sello Digital: 5127950000202200004toTrimestre000020230126130950

**Nombre del Ente Público (a)**  
**Estado Analítico del Ejercicio del Presupuesto de Egresos Detallado - LDF**  
**Clasificación Funcional (Finalidad y Función)**  
**Del 01 de enero al 31 de diciembre de 2022 (b)**  
**(PESOS)**

Concepto (c)	Egresos					Subejercicio (e)
	Aprobado (d)	Ampliaciones/ (Reducciones)	Modificado	Devengado	Pagado	
<b>I. Gasto No Etiquetado (I=A+B+C+D)</b>	<b>0.00</b>	<b>13,068,943.15</b>	<b>13,068,943.15</b>	<b>13,282,268.74</b>	<b>13,282,268.74</b>	<b>-213,325.59</b>
<b>A. Gobierno (A=a1+a2+a3+a4+a5+a6+a7+a8)</b>	<b>0.00</b>	<b>0.00</b>	<b>0.00</b>	<b>0.00</b>	<b>0.00</b>	<b>0.00</b>
a1) Legislación	0.00	0.00	0.00	0.00	0.00	0.00
a2) Justicia	0.00	0.00	0.00	0.00	0.00	0.00
a3) Coordinación de la Política de Gobierno	0.00	0.00	0.00	0.00	0.00	0.00
a4) Relaciones Exteriores	0.00	0.00	0.00	0.00	0.00	0.00
a5) Asuntos Financieros y Hacendarios	0.00	0.00	0.00	0.00	0.00	0.00
a6) Seguridad Nacional	0.00	0.00	0.00	0.00	0.00	0.00
a7) Asuntos de Orden Público y de Seguridad Interior	0.00	0.00	0.00	0.00	0.00	0.00
a8) Otros Servicios Generales	0.00	0.00	0.00	0.00	0.00	0.00
<b>B. Desarrollo Social (B=b1+b2+b3+b4+b5+b6+b7)</b>	<b>0.00</b>	<b>0.00</b>	<b>0.00</b>	<b>0.00</b>	<b>0.00</b>	<b>0.00</b>
b1) Protección Ambiental	0.00	0.00	0.00	0.00	0.00	0.00
b2) Vivienda y Servicios a la Comunidad	0.00	0.00	0.00	0.00	0.00	0.00
b3) Salud	0.00	0.00	0.00	0.00	0.00	0.00
b4) Recreación, Cultura y Otras Manifestaciones Sociales	0.00	0.00	0.00	0.00	0.00	0.00
b5) Educación	0.00	0.00	0.00	0.00	0.00	0.00
b6) Protección Social	0.00	0.00	0.00	0.00	0.00	0.00
b7) Otros Asuntos Sociales	0.00	0.00	0.00	0.00	0.00	0.00
<b>C. Desarrollo Económico (C=c1+c2+c3+c4+c5+c6+c7+c8+c9)</b>	<b>0.00</b>	<b>13,068,943.15</b>	<b>13,068,943.15</b>	<b>13,282,268.74</b>	<b>13,282,268.74</b>	<b>-213,325.59</b>
c1) Asuntos Económicos, Comerciales y Laborales en General	0.00	0.00	0.00	0.00	0.00	0.00
c2) Agropecuaria, Silvicultura, Pesca y Caza	0.00	0.00	0.00	0.00	0.00	0.00
c3) Combustibles y Energía	0.00	0.00	0.00	0.00	0.00	0.00
c4) Minería, Manufacturas y Construcción	0.00	0.00	0.00	0.00	0.00	0.00
c5) Transporte	0.00	0.00	0.00	0.00	0.00	0.00
c6) Comunicaciones	0.00	0.00	0.00	0.00	0.00	0.00
c7) Turismo	0.00	0.00	0.00	0.00	0.00	0.00
c8) Ciencia, Tecnología e Innovación	0.00	0.00	0.00	0.00	0.00	0.00
c9) Otras Industrias y Otros Asuntos Económicos	0.00	13,068,943.15	13,068,943.15	13,282,268.74	13,282,268.74	-213,325.59
<b>D. Otras No Clasificadas en Funciones Anteriores (D=d1+d2+d3+d4)</b>	<b>0.00</b>	<b>0.00</b>	<b>0.00</b>	<b>0.00</b>	<b>0.00</b>	<b>0.00</b>
d1) Transacciones de la Deuda Pública / Costo Financiero de la Deuda	0.00	0.00	0.00	0.00	0.00	0.00
d2) Transferencias, Participaciones y Aportaciones Entre Diferentes Niveles y Ordenes de Gobierno	0.00	0.00	0.00	0.00	0.00	0.00
d3) Saneamiento del Sistema Financiero	0.00	0.00	0.00	0.00	0.00	0.00
d4) Adeudos de Ejercicios Fiscales Anteriores	0.00	0.00	0.00	0.00	0.00	0.00
<b>II. Gasto Etiquetado (II=A+B+C+D)</b>	<b>87,882,132.00</b>	<b>1,244,459.61</b>	<b>89,126,591.61</b>	<b>89,864,653.45</b>	<b>82,687,674.28</b>	<b>-738,061.84</b>
<b>A. Gobierno (A=a1+a2+a3+a4+a5+a6+a7+a8)</b>	<b>87,882,132.00</b>	<b>1,244,459.61</b>	<b>89,126,591.61</b>	<b>89,864,653.45</b>	<b>82,687,674.28</b>	<b>-738,061.84</b>
a1) Legislación	0.00	0.00	0.00	0.00	0.00	0.00
a2) Justicia	0.00	0.00	0.00	0.00	0.00	0.00
a3) Coordinación de la Política de Gobierno	0.00	0.00	0.00	0.00	0.00	0.00
a4) Relaciones Exteriores	0.00	0.00	0.00	0.00	0.00	0.00
a5) Asuntos Financieros y Hacendarios	0.00	0.00	0.00	0.00	0.00	0.00


"Bajo protesta de decir verdad declaramos que los Estados Financieros y sus notas, son razonablemente correctos  
y son responsabilidad del emisor."

a6) Seguridad Nacional	0.00	0.00	0.00	0.00	0.00	0.00
a7) Asuntos de Orden Público y de Seguridad Interior	0.00	0.00	0.00	0.00	0.00	0.00
a8) Otros Servicios Generales	87,882,132.00	1,244,459.61	89,126,591.61	89,864,653.45	82,687,674.28	-738,061.84
<b>B. Desarrollo Social (B=b1+b2+b3+b4+b5+b6+b7)</b>	<b>0.00</b>	<b>0.00</b>	<b>0.00</b>	<b>0.00</b>	<b>0.00</b>	<b>0.00</b>
b1) Protección Ambiental	0.00	0.00	0.00	0.00	0.00	0.00
b2) Vivienda y Servicios a la Comunidad	0.00	0.00	0.00	0.00	0.00	0.00
b3) Salud	0.00	0.00	0.00	0.00	0.00	0.00
b4) Recreación, Cultura y Otras Manifestaciones Sociales	0.00	0.00	0.00	0.00	0.00	0.00
b5) Educación	0.00	0.00	0.00	0.00	0.00	0.00
b6) Protección Social	0.00	0.00	0.00	0.00	0.00	0.00
b7) Otros Asuntos Sociales	0.00	0.00	0.00	0.00	0.00	0.00
<b>C. Desarrollo Económico (C=c1+c2+c3+c4+c5+c6+c7+c8+c9)</b>	<b>0.00</b>	<b>0.00</b>	<b>0.00</b>	<b>0.00</b>	<b>0.00</b>	<b>0.00</b>
c1) Asuntos Económicos, Comerciales y Laborales en General	0.00	0.00	0.00	0.00	0.00	0.00
c2) Agropecuaria, Silvicultura, Pesca y Caza	0.00	0.00	0.00	0.00	0.00	0.00
c3) Combustibles y Energía	0.00	0.00	0.00	0.00	0.00	0.00
c4) Minería, Manufacturas y Construcción	0.00	0.00	0.00	0.00	0.00	0.00
c5) Transporte	0.00	0.00	0.00	0.00	0.00	0.00
c6) Comunicaciones	0.00	0.00	0.00	0.00	0.00	0.00
c7) Turismo	0.00	0.00	0.00	0.00	0.00	0.00
c8) Ciencia, Tecnología e Innovación	0.00	0.00	0.00	0.00	0.00	0.00
c9) Otras Industrias y Otros Asuntos Económicos	0.00	0.00	0.00	0.00	0.00	0.00
<b>D. Otras No Clasificadas en Funciones Anteriores (D=d1+d2+d3+d4)</b>	<b>0.00</b>	<b>0.00</b>	<b>0.00</b>	<b>0.00</b>	<b>0.00</b>	<b>0.00</b>
d1) Transacciones de la Deuda Pública / Costo Financiero de la Deuda	0.00	0.00	0.00	0.00	0.00	0.00
d2) Transferencias, Participaciones y Aportaciones Entre Diferentes Niveles y Ordenes de Gobierno	0.00	0.00	0.00	0.00	0.00	0.00
d3) Saneamiento del Sistema Financiero	0.00	0.00	0.00	0.00	0.00	0.00
d4) Adeudos de Ejercicios Fiscales Anteriores	0.00	0.00	0.00	0.00	0.00	0.00
<b>III. Total de Egresos (III = I + II)</b>	<b>87,882,132.00</b>	<b>14,313,402.76</b>	<b>102,195,534.76</b>	<b>103,146,922.19</b>	<b>95,969,943.02</b>	<b>-951,387.43</b>

  
 C.P. MARÍA LAURA GONZALEZ SALCIDO  
 ENCARGADA DE DEPTO. DE  
 CONTABILIDAD

**Nombre del Ente Público (a)**  
**Estado Analítico del Ejercicio del Presupuesto de Egresos Detallado - LDF**  
**Clasificación de Servicios Personales por Categoría**  
**Del 01 de enero al 31 de diciembre de 2022 (b)**  
**(PESOS)**

Concepto (c)	Egresos					Subejercicio (e)
	Aprobado (d)	Ampliaciones/ (Reducciones)	Modificado	Devengado	Pagado	
<b>I. Gasto No Etiquetado (I=A+B+C+D+E+F)</b>	0.00	13,068,943.15	13,068,943.15	13,216,665.26	13,216,665.26	-147,722.11
A. Personal Administrativo y de Servicio Público	0.00	13,068,943.15	13,068,943.15	13,216,665.26	13,216,665.26	-147,722.11
B. Magisterio	0.00	0.00	0.00	0.00	0.00	0.00
C. Servicios de Salud (C=c1+c2)	0.00	0.00	0.00	0.00	0.00	0.00
c1) Personal Administrativo	0.00	0.00	0.00	0.00	0.00	0.00
c2) Personal Médico, Paramédico y afín	0.00	0.00	0.00	0.00	0.00	0.00
D. Seguridad Pública	0.00	0.00	0.00	0.00	0.00	0.00
E. Gastos asociados a la implementación de nuevas leyes federales o reformas a las mismas (E = e1 + e2)	0.00	0.00	0.00	0.00	0.00	0.00
e1) Nombre del Programa o Ley 1	0.00	0.00	0.00	0.00	0.00	0.00
e2) Nombre del Programa o Ley 2	0.00	0.00	0.00	0.00	0.00	0.00
F. Sentencias laborales definitivas	0.00	0.00	0.00	0.00	0.00	0.00
<b>II. Gasto Etiquetado (II=A+B+C+D+E+F)</b>	70,112,350.00	2,294,459.61	72,406,809.61	73,149,991.89	65,973,012.72	-743,182.28
A. Personal Administrativo y de Servicio Público	70,112,350.00	2,294,459.61	72,406,809.61	73,149,991.89	65,973,012.72	-743,182.28
B. Magisterio	0.00	0.00	0.00	0.00	0.00	0.00
C. Servicios de Salud (C=c1+c2)	0.00	0.00	0.00	0.00	0.00	0.00
c1) Personal Administrativo	0.00	0.00	0.00	0.00	0.00	0.00
c2) Personal Médico, Paramédico y afín	0.00	0.00	0.00	0.00	0.00	0.00
D. Seguridad Pública	0.00	0.00	0.00	0.00	0.00	0.00
E. Gastos asociados a la implementación de nuevas leyes federales o reformas a las mismas (E = e1 + e2)	0.00	0.00	0.00	0.00	0.00	0.00
e1) Nombre del Programa o Ley 1	0.00	0.00	0.00	0.00	0.00	0.00
e2) Nombre del Programa o Ley 2	0.00	0.00	0.00	0.00	0.00	0.00
F. Sentencias laborales definitivas	0.00	0.00	0.00	0.00	0.00	0.00
<b>III. Total del Gasto en Servicios Personales (III = I + II)</b>	70,112,350.00	15,363,402.76	85,475,752.76	86,366,657.15	79,189,677.98	-890,904.39

  
C.P. MARÍA LAURA GONZALEZ SALCIDO  
ENCARGADA DE DEPTO. DE  
CONTABILIDAD

"Bajo protesta de decir verdad declaramos que los Estados Financieros y sus notas, son razonablemente correctos  
y son responsabilidad del emisor."

Sello Digital: 512797000202200004toTrimestre000020230126131012



39	Balance Presupuestario	Recibido	5127920000202200004toTrimestre0000202301 26130918
40	Estado Analítico de Ingresos Detallado	Recibido	5127930000202200004toTrimestre0000202301 26130928
41	Estado Analítico Ejer.Pres.Egresos Det-COG	Recibido	5127940000202200004toTrimestre0000202301 26130940
42	Estado Analítico Ejer.Pres.Egresos Det-CA	Recibido	5127950000202200004toTrimestre0000202301 26130950
43	Estado Analítico Ejer.Pres.Egresos Det-CF	Recibido	5127960000202200004toTrimestre0000202301 26131001
44	Estado Analítico Ejer.Pres.Egresos Det-SP	Recibido	5127970000202200004toTrimestre0000202301 26131012

La documentación presentada de conformidad con la relación que antecede fue generada por el Ente Público, misma que fue verificada y validada previo a su envío a través del Sistema de Información Financiera, atendiendo a las disposiciones normativas aplicables.

Bajo Protesta de Decir Verdad

Nombre, puesto y firma del  
responsable de integrar la información



Nombre, puesto y firma del responsable  
de autorizar la información

"2022, Año del Centenario de la Llegada de la Comunidad Menonita a Chihuahua"